



FIRMADO POR

El Interventor de San Vicente DEL Raspeig/sant  
Vicent DEL Raspeig  
Elena Garcia Martínez  
09/11/2022



Ajuntament de  
**Sant Vicent  
del Raspeig**  
NIF: P03122001

**Intervención**

Expediente 1086329Q

## INFORME ECONÓMICO – FINANCIERO DEL PRESUPUESTO DEL AYUNTAMIENTO EJERCICIO 2023

El artículo 18.1.e) del Real Decreto 500/1990, de 20 de abril, en relación con el artículo 168.1.e) del Real Decreto Legislativo 2/2004, de 5 de marzo, por el que se aprueba el texto refundido de la Ley Reguladora de las Haciendas Locales, regula la necesidad de acompañar al Presupuesto formado por el Presidente el informe económico financiero, en el que se expongan:

- las bases utilizadas para la evaluación de los ingresos y de las operaciones de crédito previstas,
- suficiencia de los créditos para atender el cumplimiento de las obligaciones exigibles y los gastos de funcionamiento de los servicios,
- y, la efectiva nivelación del Presupuesto.

Por lo que de conformidad con dicho artículo se emite el presente Informe económico-financiero para su incorporación al Expediente de Presupuesto General de la Entidad para 2023:

En primer lugar, cabe destacar que el Presupuesto General de la Entidad para 2023, está integrado, únicamente, por el Presupuesto del Ayuntamiento de San Vicente del Raspeig.

### 1.- LÍNEAS DEL PRESUPUESTO

Mediante providencia del Concejal Delegado de Hacienda de fecha 9 de septiembre de 2022, se dispuso el inicio de los trámites para la elaboración del Presupuesto 2023, en base a las Líneas fundamentales expuestas en dicha providencia, las cuales fueron remitidas por la Intervención al Ministerio de Hacienda y Función Pública, en el plazo legalmente establecido, en aplicación del artículo 27 de la Ley Orgánica 2/2012, de 27 de abril, de Estabilidad Presupuestaria y Sostenibilidad Financiera.

Las Líneas fundamentales del Presupuesto 2023 en términos consolidados se elaboraron teniendo en cuenta el marco presupuestario a medio plazo 2023-2025, así como las previsiones actualizadas de ingresos y gastos a dicha fecha. Los importes que figuran en las Líneas fundamentales son previsiones de ingresos y gastos por capítulos, detallándose en la citada providencia las desviaciones que las Líneas fundamentales presentaban en relación al marco presupuestario aprobado.

Posteriormente a la elaboración de la Líneas fundamentales del Presupuesto 2023, el 22 de septiembre de 2022, el Pleno del Congreso de los Diputados aprobó por mayoría absoluta el acuerdo del Consejo de Ministros de 26 de julio de 2022 por el que se solicita del Congreso de los Diputados la apreciación de que España está sufriendo una pandemia, lo que supone una situación de emergencia extraordinaria, con el fin de aplicar la previsión constitucional que permite en estos casos superar límites de déficit estructural y de volumen de deuda pública.

Por tanto, quedan suspendidas las reglas fiscales para el ejercicio 2023.

En cualquier caso, la suspensión de las reglas fiscales no implica la suspensión de la aplicación de la Ley Orgánica 2/2012, de 27 de abril, de Estabilidad Presupuestaria y Sostenibilidad Financiera, del Texto Refundido de la Ley Reguladora de las Haciendas Locales, aprobado por el Real Decreto Legislativo 2/2004, de 5 de marzo ni del resto de la normativa hacendística, todas continúan en vigor.

En este sentido, de cara a la elaboración de los presupuestos para 2023, desde el Ministerio de Hacienda se ha indicado que dicha suspensión no implica que se abandone el compromiso con la



SAN VICENTE DEL RASPEIG/SANT VICENT DEL RASPEIG

Código Seguro de Verificación: HDAA 4YTM KPUU D93U Z4JV

**Informe económico financiero del Presupuesto ejercicio 2023 - SEFYCU 4001433**

La comprobación de la autenticidad de este documento y otra información está disponible en <https://raspeig.sedipualba.es/>

Pág. 1 de 17



FIRMADO POR

El Interventor de San Vicente DEL Raspeig/sant  
Vicent DEL Raspeig  
Elena García Martínez  
09/11/2022



Ajuntament de  
**Sant Vicent  
del Raspeig**

NIF: P03122001

**Intervención**

Expediente 1086329Q

consolidación fiscal, por lo que el Gobierno ha fijado una tasa de déficit de referencia del 3,9% para 2023 que sirva como orientación calculando la siguiente distribución:

- 3,2% déficit de referencia aproximado correspondiente a la Administración Central
- 0,3% déficit de referencia aproximado correspondiente a las Comunidades Autónomas
- 0,5% déficit de referencia aproximado correspondiente a la Seguridad Social
- 0,1 % superávit de referencia aproximado correspondiente a las Entidades Locales

Es por ello, que las Entidades Locales, será el único subsector al que se le ha fijado superávit presupuestario para 2023.

Las líneas fundamentales ya planteaban la nivelación inicial del estado de ingresos y gastos y presentaban capacidad de financiación en términos de estabilidad presupuestaria. Estas líneas han servido de base para la elaboración del Presupuesto 2023 siendo las desviaciones más significativas que presenta el Proyecto de Presupuesto de 2023 en relación a las mismas las siguientes:

En el estado de ingresos, las desviaciones más importantes han sido las siguientes:

- a) En relación al *Capítulo II “Impuestos indirectos”*, un aumento en las previsiones correspondiente al Impuesto sobre Construcciones Instalaciones y Obras, a la vista de los derechos reconocidos que se ha registrado hasta la fecha.
- b) En el *Capítulo IV “Transferencias corrientes”*, en el proyecto de Presupuestos 2023 se han incluido las subvenciones concedidas de los programas de fomento del empleo y de formación, como son los programas EMPUJU, EXPLUS y EMPLEO DIRECT XI, y la estimación de la participación en Ingresos del Estado que ha experimentado un aumento del 5% respecto al ejercicio anterior, según los datos que figuran en el Proyecto de Ley de Presupuestos Generales del Estado para 2023.

En el estado de gastos, las desviaciones más importantes han sido las siguientes:

- a) En el estado de gastos, una de las desviaciones se produce en el *Capítulo I: “Gastos de Personal.”* En las Líneas del Presupuesto se había estimado un incremento de retribuciones del 3,5% sobre las retribuciones del año 2022 sin incluir subida adicional alguna. Sin embargo, en el Presupuesto inicial 2023 se ha incluido un incremento salarial del 2,5% sobre la base de las retribuciones del año 2022 incluido el incremento adicional 1,5 % aprobado por el *Real Decreto-ley 18/2022, de 18 de octubre, por el que se aprueban medidas de refuerzo de la protección de los consumidores de energía y de contribución a la reducción del consumo de gas natural en aplicación del “Plan + seguridad para tu energía (+SE)”*, así como medidas en materia de retribuciones del personal al servicio del sector público y de protección de las personas trabajadoras agrarias eventuales afectadas por la sequía, lo que ha supuesto un mayor gasto en personal respecto al previsto en las Líneas del Presupuesto.
- b) En el *Capítulo II “Bienes corrientes y servicios”*, se presenta la desviación más significativa al haber tenido que presupuestar el importante incremento experimentado en el precio de la energía eléctrica de conformidad con lo establecido en el *“Acuerdo Marco de suministro de energía eléctrica con garantía de origen 100 por 100 renovable”* de la Diputación de Alicante al que está adherido este Ayuntamiento.
- c) Como consecuencia del aumento de los gastos corrientes, en el *Capítulo VI “Inversiones reales”* se han tenido que ajustar los créditos iniciales, experimentado una disminución de casi 1.125.000,00 euros respecto a la previsión contenida en las Líneas Fundamentales del Presupuesto



SAN VICENTE DEL RASPEIG/SANT VICENT DEL RASPEIG

Código Seguro de Verificación: HDAA 4YTM KPUU D93U Z4JV

**Informe económico financiero del Presupuesto ejercicio 2023 - SEFYCU 4001433**

La comprobación de la autenticidad de este documento y otra información está disponible en <https://raspeig.sedipualba.es/>

Pág. 2 de 17



FIRMADO POR

El Interventor de San Vicente DEL Raspeig/SANT VICENT DEL RASPEIG  
Elena García Martínez  
09/11/2022Ajuntament de  
**Sant Vicent  
del Raspeig**

NIF: P03122001

**Intervención**

Expediente 1086329Q

## 2.-PROYECTO DE PRESUPUESTO DE LA CORPORACIÓN PARA 2023

El Proyecto de Presupuesto del Ayuntamiento de San Vicente del Raspeig, presenta el siguiente detalle:

OPERACIONES NO FINANCIERAS		PRESUPUESTO 2023
Ingresos Corrientes (1)		45.926.161,66 €
Gastos Corrientes (2)		43.667.219,47 €
	<i>Saldo operaciones corrientes (1-2)</i>	<i>2.258.942,19 €</i>
Ingresos de Capital (3)		417.126,76 €
Gastos de Capital (4)		2.658.569,95 €
<b>Subtotal Ingresos no financieros (1+3)</b>		<b>46.343.288,42 €</b>
<b>Subtotal Gastos no financieros (2+4)</b>		<b>46.325.789,42 €</b>
OPERACIONES FINANCIERAS		PRESUPUESTO 2023
<b>Ingresos Financieros</b>		<b>1,00 €</b>
<b>Gastos Financieros</b>		<b>17.500,00 €</b>
<b>TOTAL Presupuesto de Gastos</b>		<b>46.343.289,42 €</b>
<b>TOTAL Presupuesto de Ingresos</b>		<b>46.343.289,42 €</b>

Por tanto, se cumple lo establecido en el párrafo último del apartado 4 del artículo 165 del Real Decreto Legislativo 2/2004, de 5 de marzo, por el que se aprueba el Texto Refundido de la Ley Reguladora de las Haciendas Locales, y se presenta el Presupuesto sin déficit inicial.

## 3.- BASES DE CÁLCULO

El presente proyecto de Presupuestos se ha elaborado conforme a la legislación, Ordenanzas Fiscales, y reguladoras de Precios Públicos actualmente en vigor, el proyecto Ley de Presupuestos Generales del Estado para 2023 y teniendo en cuenta el *Informe de la Situación de la Economía Española* elaborado por el Ministerio de Asuntos Económicos y Transformación Digital. En el referido informe en el que se analiza la situación de la economía española, se revisa el escenario macroeconómico incorporando los últimos datos publicados, en un entorno que sigue siendo de gran incertidumbre para la elaboración de estimaciones, y se detallan las siguientes previsiones:

*“ En lo que respecta a 2023 y a pesar de la acción contracíclica del Plan de Recuperación, se revisa al crecimiento del PIB a la baja, hasta el 2,7%, debido a i) los altos precios de la energía y los riesgos de suministro de gas a la Unión Europea, ii) un endurecimiento de las condiciones monetarias más rápido del anticipado y iii) una previsible desaceleración económica para la zona euro. Esta revisión responde, por un lado, al deterioro de la situación económica de la zona euro y, particularmente de la economía alemana, causada por los riesgos para el suministro de gas, que afectaría negativamente a la demanda exterior de la economía española. Por otro lado, una subida de los tipos de interés más rápida de lo anticipado afectará negativamente a las decisiones de consumo e inversión de hogares y empresas (Recuadro 2). No obstante, los efectos negativos de estos factores quedarían amortiguados por el despliegue del Plan de Recuperación, que impulsará el crecimiento en 2023 sobre todo*



SAN VICENTE DEL RASPEIG/SANT VICENT DEL RASPEIG

Código Seguro de Verificación: HDAA 4YTM KPUU D93U Z4JV

**Informe económico financiero del Presupuesto ejercicio 2023 - SEFYCU 4001433**La comprobación de la autenticidad de este documento y otra información está disponible en <https://raspeig.sedipualba.es/>

Pág. 3 de 17



FIRMADO POR

El Interventor de San Vicente DEL Raspeig/SANT VICENT DEL RASPEIG  
Vicent DEL Raspeig  
Elena García Martínez  
09/11/2022Ajuntament de  
**Sant Vicent  
del Raspeig**

NIF: P03122001

**Intervención**

Expediente 1086329Q

a través de la inversión y los efectos positivos sobre el crecimiento potencial de las reformas estructurales.”

En el referido informe se elabora el siguiente escenario con las principales magnitudes macroeconómicas.

**Cuadro 2. Escenario macroeconómico 2022-2023**

	2021	2022	2023
	Variación anual (%)		
Gasto en consumo final nacional privado	4,6	3,0	2,5
Gasto en consumo final de las AAPP	3,1	0,9	2,2
Formación bruta de capital fijo	4,3	9,3	6,6
Bienes de equipo y activos cultivados	15,7	12,6	3,8
Construcción	-2,8	5,2	7,4
Demanda Nacional (contribución al crecimiento del PIB)	4,7	3,7	3,3
Exportación de bienes y servicios	14,7	10,2	4,9
Importación de bienes y servicios	13,9	9,1	6,5
Saldo exterior (contribución al crecimiento del PIB)	0,5	0,5	-0,7
<b>PIB real</b>	<b>5,1</b>	<b>4,3</b>	<b>2,7</b>
PIB nominal	7,4	8,5	5,9
Deflactor del PIB	2,2	4,0	3,2
Deflactor del consumo privado	1,9	7,8	2,9
Empleo total (b)	6,6	3,7	0,8
Tasa de paro (% población activa)	14,8	12,8	12,0
Cap(+)/Nec.(-) finan. frente al Resto del Mundo (% PIB)	1,9	0,7	0,5

Fuentes: INE y Ministerio de Asuntos Económicos y Transformación Digital.

**A. ESTADO DE INGRESOS**

El Presupuesto de Ingresos resumido por capítulos figura en el cuadro siguiente:

CAPÍTULO	Año 2022	%	Año 2023	%	Diferencia 2022-2023 (€)	Diferencia 2022-2023 %
<b>OPERACIONES CORRIENTES</b>						
1. Impuestos Directos	18.849.888,00	41,76%	18.876.142,89	40,73%	26.254,89	0,14%
2. Impuestos Indirectos	750.000,00	1,66%	1.100.000,00	2,37%	350.000,00	46,67%
3. Tasas y otros Impuestos	5.813.056,51	12,88%	5.792.482,00	12,50%	-20.574,51	-0,35%
4. Transferencias Corrientes	19.497.494,73	43,20%	20.027.335,77	43,22%	529.841,04	2,72%
5. Ingresos Patrimoniales	77.300,00	0,17%	130.201,00	0,28%	52.901,00	68,44%
<b>Subtotal operaciones corrientes</b>	<b>44.987.739,24</b>	<b>99,68%</b>	<b>45.926.161,66</b>	<b>99,10%</b>	<b>938.422,42</b>	<b>2,09%</b>
<b>OPERACIONES DE CAPITAL</b>						
6. Enajenación inversiones reales	0,00	0,00%	0,00	0,00%	0,00	0,00%
7. Transferencias de capital	146.323,24	0,32%	417.126,76	0,90%	270.803,52	100,00%
<b>Subtotal operaciones de capital</b>	<b>146.323,24</b>	<b>0,32%</b>	<b>417.126,76</b>	<b>0,90%</b>	<b>270.803,52</b>	
<b>INGRESOS NO FINANCIEROS</b>	<b>45.134.062,48</b>	<b>100,00%</b>	<b>46.343.288,42</b>	<b>100,00%</b>	<b>1.209.225,94</b>	<b>2,68%</b>
8. Activos financieros	1,00	0,00%	1,00	0,00%	0,00	0,00%
9. Pasivos Financieros	0,00	0,00%	0,00	0,00%	0,00	0,00%
<b>INGRESOS FINANCIEROS</b>	<b>1,00</b>	<b>0,00%</b>	<b>1,00</b>	<b>0,00%</b>	<b>0,00</b>	<b>0,00%</b>
<b>TOTALES .....</b>	<b>45.134.063,48</b>	<b>100%</b>	<b>46.343.289,42</b>	<b>100%</b>	<b>1.209.225,94</b>	<b>2,68%</b>



SAN VICENTE DEL RASPEIG/SANT VICENT DEL RASPEIG

Código Seguro de Verificación: HDAA 4YTM KPUU D93U Z4JV

**Informe económico financiero del Presupuesto ejercicio 2023 - SEFYCU 4001433**La comprobación de la autenticidad de este documento y otra información está disponible en <https://raspeig.sedipualba.es/>

Pág. 4 de 17



FIRMADO POR

El Interventor de San Vicente DEL Raspeig/sant Vicent DEL Raspeig  
Elena García Martínez  
09/11/2022



Ajuntament de  
**Sant Vicent  
del Raspeig**

NIF: P03122001

**Intervención**

Expediente 1086329Q

El **Estado de Ingresos** para el ejercicio 2023 asciende a 46.343.289,42 y muestra, a nivel global, un aumento del 2,68 respecto al presupuesto del año 2022.

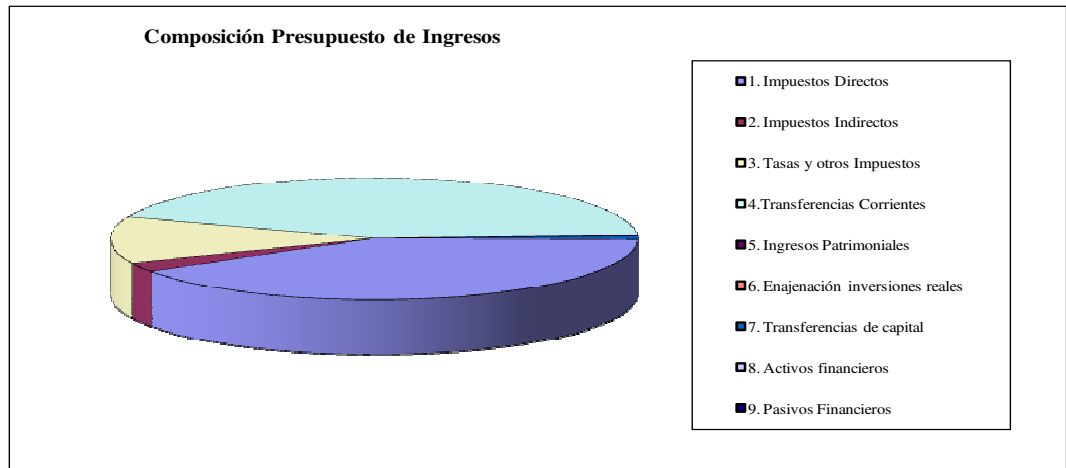
El Capítulo que mayor incremento registra en términos porcentuales es el de *Transferencias de Capital* con un 451,8%, debido a que en 2022 inicialmente se había incluido una estimación de 146.323,24 euros correspondientes a la subvención de la Generalitat Valenciana para la Regeneración y rehabilitación urbano del Barrio Santa Isabel (Bloque 67) y para 2023 se han estimado 417.126,76 euros, puesto que ya se ha aprobado el expediente de contratación para la ejecución de dicha obra y su ejecución se producirá en 2023, para lo cual también se ha presupuestado en el estado de gastos. A lo largo del ejercicio 2023 si se conceden por otras Administraciones subvenciones para cofinanciar algún nuevo proyecto de gastos, se incluirán como previsiones definitivas mediante la correspondiente modificación presupuestaria.

El *Capítulo II Impuestos indirectos*, registra también un importante aumento en términos porcentuales del 134,4%. En este capítulo se registra el Impuesto sobre Construcciones, Instalaciones y Obras (ICIO), el cual, ha experimentado un crecimiento muy importante en los últimos años, y en 2022 se estima cerrar el ejercicio con un importe superior al millón de euros.

Pero el capítulo que mayor incremento registra en términos absolutos, y por tanto, el que más contribuye al aumento general del 2,68% del estado de ingresos es el *Capítulo IV Transferencias corrientes* con un aumento de 529.841,04 euros, en el que se incluye la estimación de la participación en tributos del Estado (PIE), el ingreso derivado del Fondo de Cooperación Municipal y de las subvenciones corrientes.

El único capítulo que registra una disminución respecto al año anterior, es el *Capítulo III Tasas y otros ingresos* con una leve disminución del 0,7 %, capítulo en el que no se han revisado ni actualizado las tarifas de las tasas ni precios públicos y en el que siguen derogadas las ordenanzas fiscales de sillas y mesas y de venta no sedentaria.

La composición del Presupuesto de Ingresos de 2023 presenta la siguiente información gráfica:



SAN VICENTE DEL RASPEIG/SANT VICENT DEL RASPEIG

Código Seguro de Verificación: HDAA 4YTM KPUU D93U Z4JV

**Informe económico financiero del Presupuesto ejercicio 2023 - SEFYCU 4001433**

La comprobación de la autenticidad de este documento y otra información está disponible en <https://raspeig.sedipualba.es/>



FIRMADO POR

El Interventor de San Vicente DEL Raspeig/sant  
Vicent DEL Raspeig  
Elena García Martínez  
09/11/2022



Ajuntament de  
**Sant Vicent  
del Raspeig**

NIF: P03122001

**Intervención**

Expediente 1086329Q

**La estimación de los recursos económicos, se ha realizado de la siguiente manera:**

- a) Las previsiones por tributos y precios públicos se han presupuestado teniendo en cuenta:
- Lo establecido en cuanto a ingresos de las Haciendas Locales en el Real Decreto Legislativo 2/2004, de 5 de marzo, por el que se aprueba el texto refundido de la Ley Reguladora de las Haciendas Locales.
  - En relación al Impuesto sobre los Bienes Inmuebles (IBI), impuesto local con mayor capacidad recaudatoria, se ha calculado a partir del último padrón aprobado, con el tipo de gravamen vigente.
  - El importe de las previsiones iniciales del Impuesto sobre el Incremento de Valor de los Terrenos de Naturaleza Urbana, se ha calculado teniendo en cuenta la nueva regulación operada por el Real Decreto-ley 26/2021, de 8 de noviembre, con el que se adapta el texto refundido de la Ley Reguladora de las Haciendas Locales a la reciente jurisprudencia del Tribunal Constitucional, y estimando un menor volumen de devoluciones en comparación con el ejercicio 2022.
  - Los tipos de gravamen, tarifas y precios públicos vigentes en las correspondientes Ordenanzas para 2023 del Ayuntamiento. Para 2023 continúan derogadas las ordenanzas fiscales de la tasa de ocupación de vía pública por mesas y sillas y la de mercadillo. Además, no se han aprobado modificaciones de tarifas al alza, ni tampoco se han actualizado al incremento de los costes como el IPC, por lo que el resultado final en materia de tasas y precios públicos es una disminución de la presión fiscal y un menor grado de cobertura de los costes en comparación con el ejercicio anterior.
  - Los padrones y matrículas de contribuyentes, las liquidaciones y autoliquidaciones individuales realizadas durante el 2022 hasta el momento de elaboración del Proyecto de Presupuestos, el total de las mismas practicadas en el ejercicio 2021 y en ejercicios anteriores.
  - Los impuestos indirectos correspondientes al Capítulo II del Presupuesto de Ingresos, en concreto el Impuesto por Construcciones, Instalaciones y Obras se ha presupuestado siguiendo un criterio de caja, ya que se gestiona por el Ayuntamiento mediante autoliquidación, en función de la recaudación efectiva que en los últimos años ha experimentado un crecimiento importante.
- b) La participación en los tributos estatales ( PIE) y otras transferencias incondicionadas que se han calculado observando:
- Para el caso de la PIE:
- Los criterios de distribución fijados por el art. 181 y siguiente del Real Decreto Legislativo 2/2004, de 5 de marzo, por el que se aprueba el texto refundido de la Ley Reguladora de las Haciendas Locales.
  - La liquidación de años anteriores,
  - La información contenida en el proyecto de Ley de Presupuestos Generales del Estado para 2023, que en comparación con los datos de 2022 presenta la siguiente información:



SAN VICENTE DEL RASPEIG/SANT VICENT DEL RASPEIG

Código Seguro de Verificación: HDAA 4YTM KPUU D93U Z4JV

**Informe económico financiero del Presupuesto ejercicio 2023 - SEFYCU 4001433**

La comprobación de la autenticidad de este documento y otra información está disponible en <https://raspeig.sedipualba.es/>

Pág. 6 de 17



FIRMADO POR

El Interventor de San Vicente DEL Raspeig/sant  
Vicent DEL Raspeig  
Elena García Martínez  
09/11/2022Ajuntament de  
**Sant Vicent  
del Raspeig**

NIF: P03122001

**Intervención**

Expediente 1086329Q

**Tabla 1. Participación de las entidades locales en los tributos del Estado**

CONCEPTO	IMPORTE (mill €)		VARIACIÓN	
	2022	2023	(mill €)	(%)
Entregas a cuenta del año a favor de municipios incluidos en el modelo de cesión	5.649	5.769	120	2,1%
Entregas a cuenta del año a favor de municipios no incluidos en el modelo de cesión	7.712	7.872	160	2,1%
Entregas a cuenta del año a favor de provincias y entes asimilados	6.448	6.582	134	2,1%
Liquidación definitiva de año (n-2)	20	570	550	2750,0%
<b>TOTAL</b>	<b>19.829</b>	<b>20.793</b>	<b>964</b>	<b>4,9%</b>

Fuente: MINHAFP

Por tanto, para estimar los ingresos por este concepto se ha partido del importe de los ingresos a cuenta de 2022 totales sin tener en cuenta la liquidación definitiva de n-2 que para el Ayuntamiento de San Vicente del Raspeig fue negativa, y se ha multiplicado por el 5%.

De tal forma que para la previsión de ingresos de la Participación de Ingresos del Estado para 2023 se ha estimado un aumento de 1.067.049,08 euros, lo que presenta un porcentaje de aumento respecto a las previsiones iniciales del ejercicio anterior del 6,7 %.

También se ha presupuestado inicialmente, de nuevo, el Fondo autonómico de Cooperación Municipal y el Fondo de Cooperación Turística con un importe inicial similar al del ejercicio anterior.

**e)** En los ingresos finalistas, es decir, los vinculados a la financiación de determinados gastos consignados en el Presupuesto se han cuantificado:

- Las subvenciones, por el importe concedido a favor de la Entidad, según documentación y/o información disponible y conforme a las subvenciones que con carácter ordinario se conceden a la Entidad, como es el caso de las subvenciones correspondientes a Servicios Sociales destinadas a sufragar los gastos de personal de dicho servicio y otros programas como el de ayudas de emergencia social, atención a la dependencia; las subvenciones destinadas a financiar gastos de personal del Conservatorio de Música y Danza "Vicente Lillo". Es importante hacer constar que la realización de los proyectos que están financiados total o parcialmente con subvenciones quedará condicionada a la efectiva percepción de las mismas, de modo que si en último término alguna subvención no se recibiera o se recibiera por menor importe al inicialmente previsto, la Corporación tendría que desistir de realizar total o parcialmente el proyecto, o bien financiarlo, en el caso de que fuera posible, con recursos propios.
- Este año también se ha presupuestado inicialmente la financiación de gastos corrientes correspondientes a la subvención para la realización del Taller de Empleo, y otros programas financiados por LABORA.

**d)** En los rendimientos del patrimonio se han estimado:

- Los intereses de depósitos por importe inicial positivo, puesto que el Ayuntamiento registra importantes saldos positivos por los que puede obtener remuneración positiva ante la evolución de los tipos de interés.
- Las rentas de inmuebles, según los contratos de concesiones, conforme a los cánones y productos previstos.



SAN VICENTE DEL RASPEIG/SANT VICENT DEL RASPEIG

Código Seguro de Verificación: HDAA 4YTM KPUU D93U Z4JV

**Informe económico financiero del Presupuesto ejercicio 2023 - SEFYCU 4001433**La comprobación de la autenticidad de este documento y otra información está disponible en <https://raspeig.sedipualba.es/>

Pág. 7 de 17





FIRMADO POR

El Interventor de San Vicente DEL Raspeig/SANT VICENT DEL RASPEIG  
Vicent DEL Raspeig  
Elena Garcia Martínez  
09/11/2022



Ajuntament de  
**Sant Vicent  
del Raspeig**  
NIF: P03122001

**Intervención**

Expediente 1086329Q

e) Las valoraciones para la previsión de ingresos se han realizado, en general, teniendo en cuenta las liquidaciones de ejercicios económicos anteriores y las Ordenanzas Fiscales actualmente en vigor. No obstante, existen una serie de ingresos, tales como el Impuesto sobre Construcciones, Instalaciones y Obras (ICIO), el Impuesto sobre el Incremento del Valor de Terrenos de Naturaleza Urbana (IIVTNU), tasas y precios públicos de solicitud voluntaria, que son difíciles de prever y que dependen, en gran parte, de la fase del ciclo económico en la que nos encontremos.

Para el ejercicio 2023, se ha realizado una presupuestación, en un escenario económico con muchas incertidumbres motivadas por la pandemia de la COVID 19 y por altos precios de la energía y los riesgos de suministro de gas a la Unión Europea por la guerra en Ucrania, pero que en el municipio de San Vicente del Raspeig, a la vista de la ejecución presupuestaria de 2022, presenta, sin embargo, una reactivación de la actividad en el sector de la construcción. Además, en general, los tributos locales se caracterizan por ser rígidos al ciclo económico por lo que no se estima un descenso significativo de los tributos locales.

En los ingresos provenientes de la actividad relacionada con el sector de la construcción se han tenido en cuenta los datos obtenidos de los últimos ejercicios para las dos principales figuras impositivas; el ICIO y el IIVTNU

ECO	Descripción	Credito inicial	DRN2022	DRN 2021	DRN 2020	DRN 2019
11600	IIVTNU	670.000,00	257.387,18	1.702.068,32	1.968.831,56	2.502.532,07
29000	ICIO	1.100.000,00	773.905,23	941.735,94	464.778,19	620.500,02

*(Los datos DRN 2022 son los que figuran en contabilidad a 08/11/2022, no estando dicho ejercicio cerrado)*

El IIVTNU ha sufrido importantes oscilaciones en los últimos años, culminando con una nueva regulación del impuesto a finales de 2021 que ha supuesto una rebaja importante en la base imponible, y por tanto, en la recaudación de este impuesto en relación con ejercicios anteriores a 2022. En 2022 ya se rebajaron de forma importante las previsiones iniciales correspondientes a este impuesto, y no por la disminución de operaciones sujetas a este impuesto, sino por el cambio normativo aprobado. El ICIO ha experimentado un importante crecimiento en 2021 que ha duplicado su importe respecto al ejercicio 2020, por lo que dicho crecimiento se ha tenido en cuenta a la hora de estimar su importe para 2022.

Por tanto, respecto a estos ingresos instantáneos y no periódicos cuyos efectos no se consolidan en ejercicios futuros, es importante tener en cuenta su carácter excepcional y no financiar gastos obligatorios con estos ingresos excepcionales o coyunturales, siendo más aconsejable para una situación equilibrada a medio y largo plazo destinar parte de estos ingresos a gastos excepcionales.

f) En enajenaciones de inversiones reales no se ha presupuestado inicialmente importe alguno, por lo que en caso de producirse algún ingreso de este tipo durante el ejercicio 2023, podrá tramitarse la correspondiente modificación de créditos mediante generación de créditos por ingresos.

g) En las Transferencias de Capital (Cap VII), inicialmente sólo se ha presupuestado la subvención correspondiente a la actuación de Regeneración y renovación urbana del Barrio Santa Isabel, bloque 67, sin perjuicio de que si durante el ejercicio 2023 se concedieran por distintas Administraciones Públicas (Estado, Comunidad Autónoma y Diputación Provincial) alguna otra subvención para financiar proyectos de inversión se tramitará la correspondiente modificación presupuestaria.

Como anexo a este informe se adjunta un cuadro en el que se detalla la cuantificación de cada una de las aplicaciones presupuestarias de ingresos, teniendo en cuenta los derechos reconocidos y recaudados del último ejercicio liquidado (2021), el avance de liquidación 2022 a fecha 31/08/2022, la previsión de liquidación de 2022 y un comentario sobre las variaciones significativas para 2023.



SAN VICENTE DEL RASPEIG/SANT VICENT DEL RASPEIG

Código Seguro de Verificación: HDAA 4YTM KPUU D93U Z4JV

**Informe económico financiero del Presupuesto ejercicio 2023 - SEFYCU 4001433**

La comprobación de la autenticidad de este documento y otra información está disponible en <https://raspeig.sedipualba.es/>

Pág. 8 de 17





FIRMADO POR

El Interventor de San Vicente DEL Raspeig/sant Vicent DEL Raspeig  
Elena García Martínez  
09/11/2022Ajuntament de  
**Sant Vicent  
del Raspeig**  
NIF: P03122001**Intervención**

Expediente 1086329Q

**B. ESTADO DE GASTOS**

En el estado de gastos del Presupuesto del Ayuntamiento de San Vicente del Raspeig, presenta la siguiente información resumida por capítulos:

CAPÍTULO	Año 2022	%	Año 2023	%	Diferencia 2022-2023 (€)	Diferencia 2022-2023 %
<b>OPERACIONES CORRIENTES</b>						
1. Gastos de Personal	19.621.859,40	43,47%	19.861.210,94	42,86%	239.351,54	1,22%
2. Gastos bienes ctes y serv.	18.021.420,48	39,93%	20.282.717,58	43,77%	2.261.297,10	12,55%
3. Gastos financieros	92.700,00	0,21%	52.700,00	0,11%	-40.000,00	-43,15%
4. Transferencias Corrientes	3.328.138,83	7,37%	3.470.590,95	7,49%	142.452,12	4,28%
<b>Subtotal operaciones corrientes</b>	<b>41.064.118,71</b>	<b>90,98%</b>	<b>43.667.219,47</b>	<b>94,23%</b>	<b>2.603.100,76</b>	<b>6,34%</b>
<b>OPERACIONES DE CAPITAL</b>						
6. Inversiones reales	3.880.281,72	8,60%	1.625.231,08	3,51%	-2.255.050,64	-58,12%
7. Transferencias de capital	172.163,05	0,38%	1.033.338,87	2,23%	861.175,82	500,21%
<b>Subtotal operaciones de capital</b>	<b>4.052.444,77</b>	<b>8,98%</b>	<b>2.658.569,95</b>	<b>5,74%</b>	<b>-1.393.874,82</b>	<b>-34,40%</b>
<b>GASTOS NO FINANCIEROS</b>	<b>45.116.563,48</b>	<b>99,96%</b>	<b>46.325.789,42</b>	<b>99,96%</b>	<b>1.209.225,94</b>	<b>2,68%</b>
8. Activos financieros	17.500,00	0,04%	17.500,00	0,04%	0,00	0,00%
9. Pasivos Financieros	0,00	0,00%	0,00	0,00%	0,00	0,00%
<b>GASTOS FINANCIEROS</b>	<b>17.500,00</b>	<b>0,04%</b>	<b>17.500,00</b>	<b>0,04%</b>	<b>0,00</b>	<b>0,00%</b>
<b>TOTALES .....</b>	<b>45.134.063,48</b>	<b>100%</b>	<b>46.343.289,42</b>	<b>100%</b>	<b>1.209.225,94</b>	<b>2,68%</b>

El Estado de Gastos para el ejercicio 2023 asciende a un total de 46.343.289,42 euros y muestra, a nivel global, un aumento del 2,68 % respecto al presupuesto del año 2022, destacando:

- El aumento de los gastos corrientes en bienes y servicios del 12,5%, motivado por el incremento del precio de la energía que ha repercutido de forma directa en el contrato de suministro de energía eléctrica que este Ayuntamiento ha formalizado en base al Acuerdo Marco de la Diputación de Alicante. El crédito inicial destinado al suministro de energía eléctrica ha pasado en 2022 de 1.140.500,00 euros a 3.259.121,61 euros en 2023.
- El aumento del 500,2 % de las transferencias de capital; al incluirse en este Presupuesto 1.004.282,51 euros para la ejecución de la obra de Regeneración y rehabilitación urbana del Barrio Santa Isabel (Bloque 67) cofinanciada por la Generalitat Valenciana y el Estado.

Comparando el estado de ingresos y el de gastos, en el año 2023, no se registra superávit inicial, sino que el presupuesto se presenta nivelado. En 2020 el presupuesto inicial presentaba un superávit inicial de 899.595,67 euros y en el año 2019 el superávit inicial era de 1.887.295,32 euros. En definitiva, el superávit inicial de años anteriores ha desaparecido totalmente desde 2021 porque los gastos no financieros aumentan a un ritmo superior al de los ingresos no financieros, que prácticamente se mantienen constantes (eliminando el efecto de las transferencias corrientes). Este comportamiento de los componentes del gasto presupuestario ha sido posible sin incremento de los ingresos tributarios, gracias al superávit presupuestario (ya agotado) y por el aumento de la PIE. Pero esta tendencia de aumento del gasto no financiero sin aumento de los tributos propios no debe consolidarse a medio plazo, puesto que una vez agotado el superávit del presupuesto y sin incrementos extraordinarios de la PIE, el Ayuntamiento incurriría en déficit e incumpliría el principio de nivelación presupuestaria y de estabilidad presupuestaria. En este ejercicio, además, se observa una disminución de las inversiones reales inicialmente previstas en el Presupuesto que se financian con ahorro bruto, debido a que parte de dicho ahorro ha tenido que destinarse al financiar el importante incremento de gasto en el suministro de energía eléctrica.



SAN VICENTE DEL RASPEIG/SANT VICENT DEL RASPEIG

Código Seguro de Verificación: HDAA 4YTM KPUU D93U Z4JV

**Informe económico financiero del Presupuesto ejercicio 2023 - SEFYCU 4001433**La comprobación de la autenticidad de este documento y otra información está disponible en <https://raspeig.sedipualba.es/>

Pág. 9 de 17



FIRMADO POR

El Interventor de San Vicente DEL Raspeig/sant Vicent DEL Raspeig  
Elena García Martínez  
09/11/2022



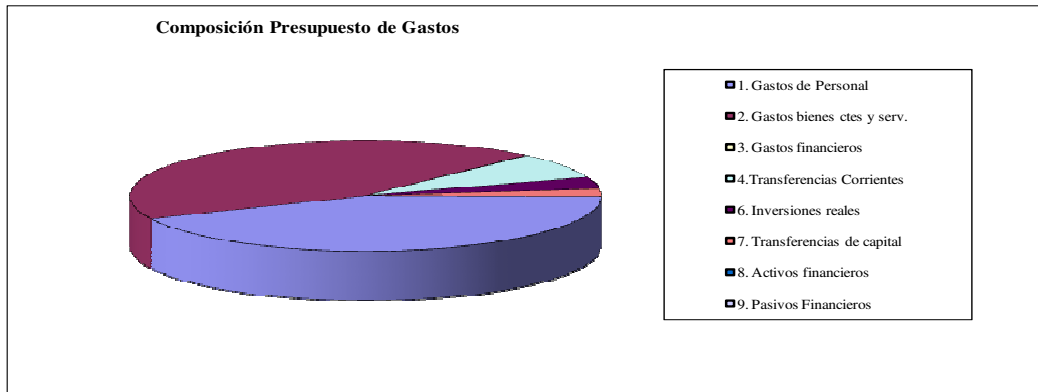
Ajuntament de  
**Sant Vicent  
del Raspeig**  
NIF: P03122001

**Intervención**

Expediente 1086329Q

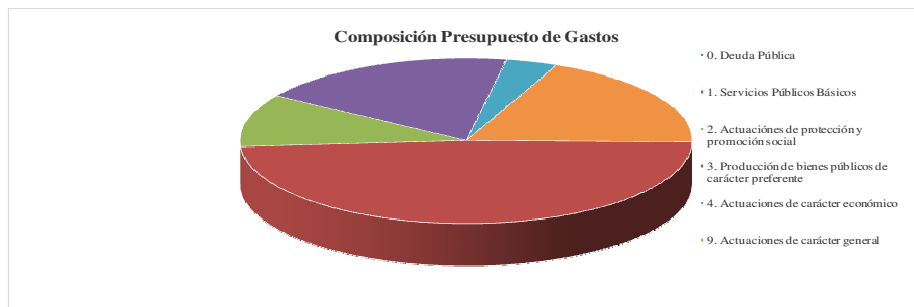
La composición económica del Presupuesto de Gastos de 2023 presenta la siguiente información:

CAPÍTULO	2023	%
1. Gastos de Personal	19.861.210,94 €	42,86%
2. Gastos bienes ctes y serv.	20.282.717,58 €	43,77%
3. Gastos financieros	52.700,00 €	0,11%
4. Transferencias Corrientes	3.470.590,95 €	7,49%
6. Inversiones reales	1.625.231,08 €	3,51%
7. Transferencias de capital	1.033.338,87 €	2,23%
8. Activos financieros	17.500,00 €	0,04%
9. Pasivos Financieros	- €	0,00%
<b>TOTALES .....</b>	<b>46.343.289,42</b>	<b>100%</b>



La composición por Áreas de Gasto del Presupuesto de 2023 presenta la siguiente información:

ÁREA DE GASTO	Año 2023	%
0. Deuda Pública	1.000,00 €	0,00%
1. Servicios Públicos Básicos	22.502.208,18 €	48,56%
2. Actuaciones de protección y promoción social	4.795.360,38 €	10,35%
3. Producción de bienes públicos de carácter preferente	8.649.696,34 €	18,66%
4. Actuaciones de carácter económico	1.698.173,87 €	3,66%
9. Actuaciones de carácter general	8.696.850,65 €	18,77%
<b>TOTALES .....</b>	<b>46.343.289,42</b>	<b>100%</b>



SAN VICENTE DEL RASPEIG/SANT VICENT DEL RASPEIG

Código Seguro de Verificación: HDAA 4YTM KPUU D93U Z4JV

**Informe económico financiero del Presupuesto ejercicio 2023 - SEFYCU 4001433**

La comprobación de la autenticidad de este documento y otra información está disponible en <https://raspeig.sedipualba.es/>



FIRMADO POR

El Interventor de San Vicente DEL Raspeig/sant  
Vicent DEL Raspeig  
Elena García Martínez  
09/11/2022Ajuntament de  
**Sant Vicent  
del Raspeig**

NIF: P03122001

**Intervención**

Expediente 1086329Q

Evolución de las Áreas de Gastos 2022/2023 presenta los siguientes datos:

ÁREA DE GASTO	Año 2022	%	Año 2023	%	Variación 2022/2023
0. Deuda Pública	1.000,00 €	0,00%	1.000,00 €	0,00%	0,00%
1. Servicios Públicos Básicos	19.353.144,50 €	42,88%	22.502.208,18 €	48,56%	16,27%
2. Actuaciones de protección y promoción social	4.962.541,87 €	11,00%	4.795.360,38 €	10,35%	-3,37%
3. Producción de bienes públicos de carácter preferente	11.343.901,51 €	25,13%	8.649.696,34 €	18,66%	-23,75%
4. Actuaciones de carácter económico	1.452.877,69 €	3,22%	1.698.173,87 €	3,66%	16,88%
9. Actuaciones de carácter general	8.020.597,91 €	17,77%	8.696.850,65 €	18,77%	8,43%
<b>TOTALES .....</b>	<b>45.134.063,48</b>	<b>100%</b>	<b>46.343.289,42</b>	<b>100%</b>	<b>2,68%</b>

La composición por políticas de gasto del Presupuesto de 2023 presenta la siguiente información:

POLÍTICA DE GASTO	Año 2023	%
01. Deuda pública	1.000,00 €	0,00%
13. Seguridad y movilidad ciudadana	6.425.171,25 €	13,86%
15. Vivienda y urbanismo	4.343.459,71 €	9,37%
16. Bienestar comunitario	9.556.873,32 €	20,62%
17. Medio ambiente	2.176.703,90 €	4,70%
22. Otras prestaciones económicas a favor de empleados	152.322,54 €	0,33%
23. Servicios sociales y promoción social	3.408.672,55 €	7,36%
24. Fomento del empleo	1.234.365,29 €	2,66%
31. Sanidad	194.196,99 €	0,42%
32. Educación	3.587.207,07 €	7,74%
33. Cultura	1.953.354,42 €	4,21%
34. Deporte	2.914.937,86 €	6,29%
41. Agricultura, ganadería y pesca	31.201,52 €	0,07%
42. Industria y energía	39.116,00 €	0,08%
43. Comercio, turismo y pequeñas y medianas empresas	619.595,08 €	1,34%
44. Transporte público	323.200,00 €	0,70%
45. Infraestructuras	156.000,00 €	0,34%
49. Otras actuaciones de carácter económico	529.061,27 €	1,14%
91. Órganos de gobierno	1.269.335,96 €	2,74%
92. Servicios de carácter general	5.348.370,59 €	11,54%
93. Administración financiera y tributaria	1.953.769,01 €	4,22%
94. Transferencias a otras administraciones públicas	125.375,09 €	0,27%
<b>TOTALES .....</b>	<b>46.343.289,42</b>	<b>100 %</b>



SAN VICENTE DEL RASPEIG/SANT VICENT DEL RASPEIG

Código Seguro de Verificación: HDAA 4YTM KPUU D93U Z4JV

**Informe económico financiero del Presupuesto ejercicio 2023 - SEFYCU 4001433**La comprobación de la autenticidad de este documento y otra información está disponible en <https://raspeig.sedipualba.es/>

Pág. 11 de 17



FIRMADO POR

El Interventor de San Vicente DEL Raspeig/sant Vicent DEL Raspeig  
Elena García Martínez  
09/11/2022



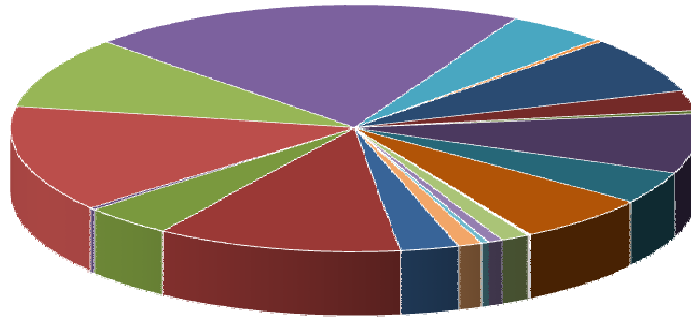
Ajuntament de  
**Sant Vicent  
del Raspeig**

NIF: P03122001

**Intervención**

Expediente 1086329Q

**Composición Presupuesto de Gastos**



- 01. Deuda pública
- 13. Seguridad y movilidad ciudadana
- 15. Vivienda y urbanismo
- 16. Bienestar comunitario
- 17. Medio ambiente
- 22. Otras prestaciones económicas a favor de empleados
- 23. Servicios sociales y promoción social
- 24. Fomento del empleo
- 31. Sanidad
- 32. Educación
- 33. Cultura
- 34. Deporte
- 41. Agricultura, ganadería y pesca
- 42. Industria y energía
- 43. Comercio, turismo y pequeñas y medianas empresas
- 44. Transporte público
- 45. Infraestructuras
- 49. Otras actuaciones de carácter económico
- 91. Órganos de gobierno
- 92. Servicios de carácter general
- 93. Administración financiera y tributaria
- 94. Transferencias a otras administraciones públicas

Evolución de las Políticas de Gasto de Gastos 2022/2023 presenta los siguientes datos:

POLÍTICA DE GASTO	Año 2022	%	Año 2023	%	Variación 2022/2023
01. Deuda pública	1.000,00 €	0,00%	1.000,00 €	0,00%	0,00%
13. Seguridad y movilidad ciudadana	5.718.609,51 €	12,67%	6.425.171,25 €	13,86%	12,36%
15. Vivienda y urbanismo	3.001.415,54 €	6,65%	4.343.459,71 €	9,37%	44,71%
16. Bienestar comunitario	8.661.306,16 €	19,19%	9.556.873,32 €	20,62%	10,34%
17. Medio ambiente	1.971.813,29 €	4,37%	2.176.703,90 €	4,70%	10,39%
22. Otras prestaciones económicas a favor de empleados	156.076,28 €	0,35%	152.322,54 €	0,33%	-2,41%
23. Servicios sociales y promoción social	3.236.134,50 €	7,17%	3.408.672,55 €	7,36%	5,33%
24. Fomento del empleo	1.570.331,09 €	3,48%	1.234.365,29 €	2,66%	-21,39%
31. Sanidad	188.873,50 €	0,42%	194.196,99 €	0,42%	2,82%
32. Educación	3.329.115,78 €	7,38%	3.587.207,07 €	7,74%	7,75%
33. Cultura	2.167.119,91 €	4,80%	1.953.354,42 €	4,21%	-9,86%
34. Deporte	5.658.792,32 €	12,54%	2.914.937,86 €	6,29%	-48,49%
41. Agricultura, ganadería y pesca	30.737,40 €	0,07%	31.201,52 €	0,07%	1,51%
42. Industria y energía	39.115,00 €	0,09%	39.116,00 €	0,08%	0,00%
43. Comercio, turismo y pequeñas y medianas empresas	528.406,06 €	1,17%	619.595,08 €	1,34%	17,26%
44. Transporte público	311.900,00 €	0,69%	323.200,00 €	0,70%	3,62%
45. Infraestructuras	70.400,00 €	0,16%	156.000,00 €	0,34%	121,59%
49. Otras actuaciones de carácter económico	472.319,23 €	1,05%	529.061,27 €	1,14%	12,01%
91. Órganos de gobierno	1.222.410,00 €	2,71%	1.269.335,96 €	2,74%	3,84%
92. Servicios de carácter general	4.670.799,86 €	10,35%	5.348.370,59 €	11,54%	14,51%
93. Administración financiera y tributaria	2.002.012,96 €	4,44%	1.953.769,01 €	4,22%	-2,41%
94. Transferencias a otras administraciones públicas	125.375,09 €	0,28%	125.375,09 €	0,27%	0,00%
<b>TOTALES .....</b>	<b>45.134.063,48</b>	<b>100%</b>	<b>46.343.289,42</b>	<b>100%</b>	<b>2,68%</b>



SAN VICENTE DEL RASPEIG/SANT VICENT DEL RASPEIG

Código Seguro de Verificación: HDAA 4YTM KPUU D93U Z4JV

**Informe económico financiero del Presupuesto ejercicio 2023 - SEFYCU 4001433**

La comprobación de la autenticidad de este documento y otra información está disponible en <https://raspeig.sedipualba.es/>



FIRMADO POR

El Interventor de San Vicente DEL Raspeig/SANT VICENT DEL RASPEIG  
Vicent DEL Raspeig  
Elena García Martínez  
09/11/2022



Ajuntament de  
**Sant Vicent  
del Raspeig**

NIF: P03122001

**Intervención**

Expediente 1086329Q

Las estimaciones de los créditos iniciales de gastos se han realizado partiendo de las siguientes premisas:

- a) Se ha realizado la valoración de la plantilla según lo establecido en el Título III del Capítulo I “De los gastos de personal al servicio del Sector Público” del Proyecto de Ley de Presupuestos del Estado para 2023, en el que se establece lo siguiente:

*Art.19*

*Dos. 1. En el año 2023, las retribuciones del personal al servicio del sector público no podrán experimentar un incremento global superior al 2,5 por ciento respecto a las vigentes a 31 de diciembre de 2022, en términos de homogeneidad para los dos períodos de la comparación, tanto por lo que respecta a efectivos de personal como a la antigüedad del mismo.*

*2. Asimismo se aplicarán, en su caso, los siguientes incrementos respecto de las retribuciones vigentes a 31 de diciembre de 2022 y con efectos, en ambos casos, de 1 de enero de 2023:*

*a) Incremento vinculado a la evolución del Índice de Precios al Consumo Armonizado (IPCA). Si la suma del IPCA del año 2022 y del IPCA adelantado del mes de septiembre de 2023 fuera superior al 6 por ciento, se aplicará un incremento retributivo adicional máximo del 0,5 por ciento. A estos efectos, una vez publicados por el Instituto Nacional de Estadística (INE) los datos del IPCA adelantado del mes de septiembre de 2023, se aprobará la aplicación de este incremento mediante Acuerdo del Consejo de Ministros, que se publicará en el BOE.*

*b) Incremento vinculado a la evolución del Producto Interior Bruto (PIB) nominal en el año 2023. Si el incremento del PIB nominal igualase o superase el estimado por el Gobierno en el cuadro macroeconómico que acompaña a la elaboración de la presente Ley de Presupuestos, se aplicará un aumento retributivo complementario del 0,5 por ciento.*

*3. Los gastos de acción social no podrán incrementarse, en términos globales, respecto a los de 2022. A este respecto, se considera que los gastos en concepto de acción social son beneficios, complementos o mejoras distintos a las contraprestaciones por el trabajo realizado cuya finalidad es satisfacer determinadas necesidades consecuencia de circunstancias personales del citado personal al servicio del sector público.*

*Tres. En el sector público se podrán realizar aportaciones a planes de pensiones de empleo o contratos de seguro colectivos siempre que no se supere el incremento global fijado en el apartado anterior.*

*Cuatro. 1. La masa salarial del personal laboral, que podrá incrementarse en el porcentaje máximo previsto en el apartado Dos de este artículo, en términos de homogeneidad para los dos períodos objeto de comparación, está integrada por el conjunto de las retribuciones salariales y extrasalariales devengadas por dicho personal en el año anterior”*

Inicialmente se han presupuestado las retribuciones del personal al servicio del Ayuntamiento con el incremento global del 2,5 por ciento respecto de las retribuciones vigente al 31 de diciembre de 2022 con la revisión adicional del 1,5 por ciento establecida en el Real Decreto-ley 18/2022, pero no los incrementos establecidos en el punto 2 del apartado. Dos del citado artículo 19, que sólo se producirán en caso de concurrir las circunstancias establecidas en dicho precepto vinculadas a la evolución del IPC y del PIB. En tal caso, para poder ser aplicadas al personal de este Ayuntamiento se deberán consignar los créditos adecuados y suficientes a través de una modificación presupuestaria.



SAN VICENTE DEL RASPEIG/SANT VICENT DEL RASPEIG

Código Seguro de Verificación: HDAA 4YTM KPUU D93U Z4JV

**Informe económico financiero del Presupuesto ejercicio 2023 - SEFYCU 4001433**

La comprobación de la autenticidad de este documento y otra información está disponible en <https://raspeig.sedipualba.es/>

Pág. 13 de 17



FIRMADO POR

El Interventor de San Vicente DEL Raspeig/sant  
Vicent DEL Raspeig  
Elena García Martínez  
09/11/2022



Ajuntament de  
**Sant Vicent  
del Raspeig**

NIF: P03122001

**Intervención**

Expediente 1086329Q

Por otra parte, en la aplicación presupuestaria correspondiente al complemento de gratificaciones de la Policía Local se ha consolidado el incremento aprobado por Pleno en 2022 por importe de 200.000 euros motivado principalmente por la falta de efectivos.

Además, en el Capítulo I se han incluido los créditos iniciales por importe de 97.518,57 para poder realizar contrataciones en caso de sustituciones por bajas, vacaciones o acumulaciones de tareas y también se han presupuesto inicialmente 50.349,73 euros para poder realizar modificaciones en algunos puestos de trabajo. En 2023, se deberá aprobar, la correspondiente modificación de la relación de Puestos de Trabajo y de la plantilla de personal, para la inclusión de estas modificaciones y efectos retributivos, en su caso.

Estas variaciones y modificaciones en materia de personal se deberán realizar, en todo caso, cumpliendo los límites establecidos en la Ley de Presupuestos Generales del Estado.

Por último, en el Capítulo I “Gastos de Personal” se han incluido los créditos presupuestarios correspondientes a los programas de formación y fomento del empleo subvencionados por el LABORA (GVA) como son el programa EXPLUS, EMPUJU y Taller de Empleo Direct XI, que en comparación con el ejercicio anterior suponen una disminución al no incluirse programas como ET FORMEN, T’AVALEM y EMCORP que si figuraban en el presupuesto del ejercicio 2022. Esta disminución en las aplicaciones de personal laboral temporal es la que ha compensado los incrementos comentados en los párrafos anteriores, dando como resultado final un incremento sólo del 1,2% de los gastos de personal de 2023 en relación a los de 2022.

En el informe-memoria elaborada con motivo de la Plantilla presupuestaria del personal de 2023 se detalla y explica pormenorizadamente todos los cambios y modificaciones que se han presupuestado en las retribuciones de personal incluidas en el Capítulo I del Presupuesto de Gastos.

- b) Las solicitudes remitidas por las diferentes Concejalías, a la Concejalía del Área Económico-Financiera exponiendo los distintos proyectos/previsiones de obras, servicios o suministros para los distintos ámbitos de actuación. En este sentido, es importante destacar la previsión de la nueva licitación del contrato de recogida de residuos sólidos urbanos y de limpieza viaria con un importante incremento del tipo de licitación.
- c) Los compromisos adquiridos con terceros, mediante contratos, convenios, pactos o acuerdos en los que en general se ha presupuestado el importe actual de dichos compromisos incluyendo las revisiones de precios pero en principio no se han incluido provisiones de ampliaciones, por lo que en caso de ser necesarias se deberán acompañar de la correspondiente disminución en otro gasto o contrato.
- d) Los créditos necesarios para dar cobertura presupuestaria a los proyectos de inversión que se pretenden realizar en 2023 y la continuidad de los iniciados en 2022 y anteriores y que se concretan en el anexo de inversiones.

Respecto a los compromisos de gastos de inversión adquiridos que se vayan a ejecutar en 2023, se han incluido los créditos iniciales para dar cobertura presupuestaria a los gastos plurianuales ya aprobados correspondientes como los servicios de cartografía, o contratos de asistencias técnicas.

También se han presupuestado de nuevo aquellas inversiones que a pesar de tener cobertura presupuestaria en ejercicios anteriores su ejecución se ha demorado más de lo previsto inicialmente, y su ejecución se va a extender a 2023, cuando además el crédito comprometido no puede ser objeto de incorporación según la normativa de aplicación en materia presupuestaria.



SAN VICENTE DEL RASPEIG/SANT VICENT DEL RASPEIG

Código Seguro de Verificación: HDAA 4YTM KPUU D93U Z4JV

**Informe económico financiero del Presupuesto ejercicio 2023 - SEFYCU 4001433**

La comprobación de la autenticidad de este documento y otra información está disponible en <https://raspeig.sedipualba.es/>

Pág. 14 de 17



FIRMADO POR

El Interventor de San Vicente DEL Raspeig/sant  
Vicent DEL Raspeig  
Elena García Martínez  
09/11/2022



Ajuntament de  
**Sant Vicent  
del Raspeig**

NIF: P03122001

**Intervención**

Expediente 1086329Q

- e) No se han estimado compromisos de gastos derivados de operaciones de crédito a largo plazo puesto que este Ayuntamiento no tiene deuda financiera. Sin embargo, se estiman unos gastos financieros con un importe significativo, por las nuevas condiciones que las entidades bancarias están estableciendo en relación al mantenimiento de importantes excedentes de tesorería en cuentas bancarias.

#### **4.- NIVELACIÓN PRESUPUESTARIA**

Se cumple lo establecido en el párrafo último del apartado 4 del artículo 165 del Real Decreto Legislativo 2/2004, de 5 de marzo, por el que se aprueba el Texto Refundido de la Ley Reguladora de las Haciendas Locales, y se presenta el Presupuesto sin déficit inicial.

El Proyecto de Presupuesto de la Corporación para el ejercicio 2023 garantiza inicialmente el principio de nivelación presupuestaria:

En materia de Ingresos. El Presupuesto de Ingresos se ha elaborado desde las siguientes perspectivas:

- En el apartado de **“Ingresos no financieros: Ingresos tributarios (Cap. I, II y III)** , presentan un ligero aumento del 1,4%, y se ha utilizado el criterio de caja para la estimación de los tributos propios municipales, estimándose como previsiones el importe que se prevé recaudar y no lo que se prevé liquidar. Los tributos locales en términos generales mantienen constante la recaudación respecto al ejercicio anterior, ya que en 2022 no se ha aumentado la presión fiscal mediante la modificación de las Ordenanzas fiscales municipales. Los únicos impuestos que presentan importantes variaciones, ya expuestas en este informe, son los vinculados al sector de la construcción y el urbanismo, esto es el ICIO y el IIVTNU.
- En el apartado de **“Ingresos no financieros: Transferencias corrientes ( Cap. IV)**, la Participación de los Tributos del Estado, se ha estimado tomando como referencia los ingresos a cuenta de 2022 con la previsión de crecimiento que figura en el Proyecto de Ley de Presupuestos Generales del Estado para 2023, y en relación al resto de transferencias corrientes se ha utilizado el criterio de prudencia considerando los importes concedidos en el año anterior, destacando que se han incluido en las previsiones iniciales las subvenciones ya concedidas para la ejecución de los programas de fomento del empleo y formación.
- En el apartado de **“Ingresos no financieros: Operaciones de Capital”**, únicamente se ha estimado como previsión inicial la transferencia de capital correspondiente a la Regeneración y renovación urbana del Barrio Santa Isabel.
- En el apartado de **“Ingresos financieros”**, no se estimado previsión inicial alguna y se ha continuado con el criterio iniciado ya en ejercicios anteriores de no incurrir en endeudamiento.

En materia de Gastos, el Presupuesto de Gastos se ha elaborado sin superávit inicial, y los gastos no financieros del presupuesto representan el 99,9% del total.

- En el apartado de **“Gastos no financieros: Operaciones Corrientes”**, con un aumento del 10,02%, se ha seguido un criterio “expansivo” especialmente en el capítulo II, si bien, este aumento no ha sido generalizado sino que se registrado, en concreto, en el suministro de energía eléctrica que por su gran importancia cuantitativa ha limitado y condicionado el crecimiento de otras aplicaciones, incluso, ha motivado la reducción de las inversiones reales en comparación con otros ejercicios.



SAN VICENTE DEL RASPEIG/SANT VICENT DEL RASPEIG

Código Seguro de Verificación: HDAA 4YTM KPUU D93U Z4JV

**Informe económico financiero del Presupuesto ejercicio 2023 - SEFYCU 4001433**

La comprobación de la autenticidad de este documento y otra información está disponible en <https://raspeig.sedipualba.es/>

Pág. 15 de 17





FIRMADO POR

El Interventor de San Vicente DEL Raspeig/Sant Vicent DEL Raspeig  
Elena García Martínez  
09/11/2022



Ajuntament de  
**Sant Vicent  
del Raspeig**

NIF: P03122001

**Intervención**

Expediente 1086329Q

- En el apartado de “Gastos no financieros: Operaciones de Capital”, con una disminución del 28,66%. Las inversiones se financian en su totalidad con el ahorro bruto presupuestario, y por tanto, sin recurrir a la vía del endeudamiento. La reducción del ahorro bruto presupuestario al aumentar más los gastos corrientes que los ingresos corrientes, ha supuesto esta disminución en la capacidad inversora del Presupuesto 2023.

### **5.-UTILIZACIÓN DE LA VÍA DEL CRÉDITO Y OTRAS FUENTES FINANCIADORAS.**

Como ya se ha comentado en apartados anteriores para el año 2023 se ha optado por no utilizar inicialmente la vía del endeudamiento, financiándose todo el anexo de inversiones con ingresos corrientes y aportaciones de otras Administraciones.

### **6.- NIVEL DE ENDEUDAMIENTO y AHORRO.**

Durante el año 2018 el Ayuntamiento de San Vicente del Raspeig, amortizó toda la deuda viva correspondiente a operaciones de crédito con entidades financieras y desde entonces no se ha formalizado ningún préstamo, por lo que su nivel de endeudamiento es 0%.

El Proyecto del Presupuesto del Ayuntamiento, en relación al ahorro neto presupuestario como magnitud que puede representar la capacidad del Ayuntamiento para hacer frente a los gastos obligatorios, definidos como los gastos corrientes y la amortización de la deuda (ahorro neto\* no equivalente al ahorro neto del artículo 53 del RDL 2/2004) presenta los siguientes datos:

<b>OPERACIONES NO FINANCIERAS</b>	<b>INGRESOS</b>	<b>GASTOS</b>	<b>DIFERENCIA</b>
Operaciones corrientes	45.926.161,66 €	43.667.219,47 €	2.258.942,19 €
Operaciones de capital	417.126,76 €	2.658.569,95 €	-2.241.443,19 €
<b>TOTAL OPERACIONES NO FINANCIERAS</b>	<b>46.343.288,42 €</b>	<b>46.325.789,42 €</b>	<b>17.499,00 €</b>
<b>OPERACIONES FINANCIERAS</b>	<b>INGRESOS</b>	<b>GASTOS</b>	<b>DIFERENCIA</b>
	1,00 €	17.500,00 €	-17.499,00 €
<b>TOTAL OPERACIONES FINANCIERAS</b>	<b>1,00 €</b>	<b>17.500,00 €</b>	<b>-17.499,00 €</b>

El ahorro neto presupuestario asciende a 2.258.942,19 euros, lo que significa que inicialmente los ingresos corrientes son suficientes para financiar todos los gastos corrientes, la amortización de la deuda (que es cero) y todos los gastos de capital sin recurrir a ingresos de capital.

El importe total de empleos de capital no financieros, que asciende a 2.658.569,95 euros, se financian con 417.126,76 euros de recursos de capital, con un 1 euro de recursos financieros y el importe restante que asciende a 2.258.942,19 euros con ahorro neto presupuestario.



SAN VICENTE DEL RASPEIG/SANT VICENT DEL RASPEIG

Código Seguro de Verificación: HDAA 4YTM KPUU D93U Z4JV

**Informe económico financiero del Presupuesto ejercicio 2023 - SEFYCU 4001433**

La comprobación de la autenticidad de este documento y otra información está disponible en <https://raspeig.sedipualba.es/>

Pág. 16 de 17



FIRMADO POR

El Interventor de San Vicente DEL Raspeig/sant  
Vicent DEL Raspeig  
Elena García Martínez  
09/11/2022Ajuntament de  
**Sant Vicent  
del Raspeig**

NIF: P03122001

**Intervención**

Expediente 1086329Q

OPERACIONES NO FINANCIERAS		PPTO 2023
<b>1.- Recursos Corrientes ( Ingresos)</b>		
Cap. 1.- Impuestos directos		18.876.142,89 €
Cap. 2.- Impuestos Indirectos		1.100.000,00 €
Cap. 3.- Tasas y otros ingresos		5.792.482,00 €
Cap. 4.- Transferencias corrientes		20.027.335,77 €
Cap. 5.-Ingresos patrimoniales		130.201,00 €
<b>Total Recursos Corrientes (1)</b>		<b>45.926.161,66 €</b>
<b>2.- Empleos corrientes (Gastos)</b>		
Cap. 1.- Gastos de personal		19.861.210,94 €
Cap. 2.- Gastos en bienes corrientes y servic		20.282.717,58 €
Cap. 3.- Intereses		52.700,00 €
Cap. 4.- Transferencias corrientes		3.470.590,95 €
<b>Total Empleos Corrientes (2)</b>		<b>43.667.219,47 €</b>
		<b>AHORRO BRUTO (1-2)</b>
		<b>2.258.942,19 €</b>
<b>3.- Recursos de Capital (ingresos)</b>		
Cap. 6.- Enajenación de inversiones reales		0,00 €
Cap. 7.- Transferencias de capital		417.126,76 €
<b>Total Recursos de Capital (3)</b>		<b>417.126,76 €</b>
<b>4.- Empleos de Capital (Gastos)</b>		
Cap. 6.- Inversiones reales		1.625.231,08 €
Cap. 7.- Transferencias de capital		1.033.338,87 €
<b>Total Empleos de Capital (4)</b>		<b>2.658.569,95 €</b>
<b>CAPACIDAD (+) O NECESIDAD (-) DE</b>		<b>17.499,00 €</b>
<b>FINANCIACIÓN (1+3-2-4)</b>		
<b>OPERACIONES FINANCIERAS</b>		
<b>5.- Recursos Financieros (Ingresos)</b>		
Cap. 8.- Activos Financieros		1,00 €
Cap. 9.-Pasivos Financieros		0,00 €
<b>Total Recursos Financieros (5)</b>		<b>1,00 €</b>
<b>6.- Empleos Financieros (Gastos)</b>		
Cap. 8.- Activos Financieros		17.500,00 €
Cap. 9.-Pasivos Financieros		0,00 €
<b>Total Empleos Financieros (6)</b>		<b>17.500,00 €</b>
<b>AHORRO NETO PRESUPUESTARIO</b>		<b>2.258.942,19 €</b>

**7.- ESTABILIDAD PRESUPUESTARIA, REGLA DE GASTO Y DEUDA PÚBLICA**

Si bien, como ya se ha indicado, con la apreciación adoptada por la mayoría absoluta del Congreso y con efectividad desde el mismo día en que se tomó el acuerdo, han quedado suspendidos durante el ejercicio 2023 los objetivos de estabilidad y deuda, así como la regla de gasto, la obligación de calcular estas reglas fiscales se mantienen por lo que el análisis de la Estabilidad Presupuestaria, Regla de Gasto y Deuda Pública, se realiza en un informe independiente dado la complejidad de esta materia remitiéndose este informe a lo que allí se diga.



SAN VICENTE DEL RASPEIG/SANT VICENT DEL RASPEIG

Código Seguro de Verificación: HDAA 4YTM KPUU D93U Z4JV

**Informe económico financiero del Presupuesto ejercicio 2023 - SEFYCU 4001433**La comprobación de la autenticidad de este documento y otra información está disponible en <https://raspeig.sedipualba.es/>

Pág. 17 de 17



## Intervención

Expediente 1086329Q



Ajuntament de  
**Sant Vicent  
del Raspeig**  
NIF: P03122001

### PRESUPUESTO 2023 DE LA CORPORACIÓN: SAN VICENTE DEL RASPEIG

#### ESTADO DE PREVISIONES DE INGRESOS

Capítulo	Artículo	Concepto	Subconcepto	DESCRIPCIÓN	Derechos reconocidos 2020	Derechos recaudados 2020	Derechos reconocidos 2021	Derechos recaudados 2021	Presupuesto 2022	Derechos reconocidos / Recaudados a 31/08/2022	Previsión Final 2022	VARIACIONES SIGNIFICATIVAS PARA 2023	PRESUPUESTO 2023
<b>1</b>				<b>IMPUESTOS DIRECTOS</b>	<b>19.612.562,98</b>	<b>20.760.902,16</b>	<b>19.611.725,01</b>	<b>19.611.725,01</b>	<b>18.849.888,00</b>	<b>5.473.208,33</b>	<b>18.382.044,67</b>		<b>18.876.142,89</b>
	11			<b>Sobre el capital</b>	<b>18.455.661,67</b>	<b>18.734.856,65</b>	<b>18.254.095,72</b>	<b>18.254.095,72</b>	<b>17.434.888,00</b>	<b>5.072.506,48</b>	<b>17.035.445,03</b>		<b>17.476.142,89</b>
		112		<i>Impuesto sobre bienes inmuebles. Bienes inmuebles de naturaleza rústica</i>	35.593,22	35.603,79	36.011,61	36.011,61	37.700,00	10.965,62	37.601,11		
			112.00	<i>De naturaleza rústica</i>	35.593,22	35.603,79	36.011,61	36.011,61	37.700,00	10.965,62	37.601,11	misma previsión que definitiva 2022	37.601,00
		113		<i>Impuesto sobre bienes inmuebles. Bienes inmuebles de naturaleza urbana</i>	13.506.221,43	13.719.701,87	13.520.276,97	13.520.276,97	13.635.000,00	1.984.617,51	13.542.531,61		13.619.353,25
			113.00	<i>De naturaleza urbana</i>	13.506.221,43	13.719.701,87	13.520.276,97	13.520.276,97	13.635.000,00	1.984.617,51	13.542.531,61	Padrón 2022 mas 200 altas a 40.000€ de v.c	13.619.353,25
		114		<i>Impuesto sobre bienes inmuebles. Bienes inmuebles de características especiales</i>	9.188,64	9.188,64	9.188,64	9.188,64	9.188,00	0,00	9.188,64		9.188,64
			114.00	<i>De características especiales</i>	9.188,64	9.188,64	9.188,64	9.188,64	9.188,00	0,00	9.188,64	misma previsión que definitiva 2022	9.188,64
		115		<i>Impuesto sobre vehículos de tracción mecánica</i>	2.935.826,82	2.939.124,09	2.986.549,88	2.986.549,88	3.155.000,00	2.840.394,60	3.091.330,67		3.140.000,00
			115.00	<i>Impuesto sobre vehículos de tracción mecánica</i>	2.935.826,82	2.939.124,09	2.986.549,88	2.986.549,88	3.155.000,00	2.840.394,60	3.091.330,67	Padrón 2022 mas 600 altas	3.140.000,00
		116		<i>Impuesto sobre el incremento del valor de los terrenos de naturaleza urbana</i>	1.968.831,56	2.031.238,26	1.702.068,62	1.702.068,62	598.000,00	236.528,75	354.793,00		670.000,00
			116.00	<i>Impuesto sobre el incremento del valor de los terrenos de naturaleza urbana</i>	1.968.831,56	2.031.238,26	1.702.068,62	1.702.068,62	598.000,00	236.528,75	354.793,00	Inicial 2022 + previsiones incremento transacciones	670.000,00
	13			<b>Sobre actividades económicas</b>	<b>1.156.901,31</b>	<b>2.026.045,51</b>	<b>1.357.629,29</b>	<b>1.357.629,29</b>	<b>1.415.000,00</b>	<b>400.701,85</b>	<b>1.346.599,64</b>		<b>1.400.000,00</b>
		130		<i>Impuesto sobre actividades económicas</i>	1.156.901,31	2.026.045,51	1.357.629,29	1.357.629,29	1.415.000,00	400.701,85	1.346.599,64		1.400.000,00
			130.00	<i>Actividades empresariales</i>	1.156.901,31	2.026.045,51	1.357.629,29	1.357.629,29	1.415.000,00	400.701,85	1.346.599,64	Previsión definitiva 2022, con incremento de 4,5%	1.400.000,00
	17			<b>Recargos sobre impuestos directos de otros entes locales</b>	<b>0,00</b>	<b>0,00</b>	<b>0,00</b>	<b>0,00</b>	<b>0,00</b>	<b>0,00</b>	<b>0,00</b>		<b>0,00</b>
		170		<i>En el impuesto sobre bienes inmuebles</i>	0,00	0,00	0,00	0,00	0,00	0,00	0,00		0,00
			171	<i>Recargo provincial en el Impuesto sobre actividades económicas</i>	0,00	0,00	0,00	0,00	0,00	0,00	0,00		0,00
	18			<b>Impuestos directos extinguidos</b>	<b>0,00</b>	<b>0,00</b>	<b>0,00</b>	<b>0,00</b>	<b>0,00</b>	<b>0,00</b>	<b>0,00</b>		<b>0,00</b>
	19			<b>Otros impuestos directos</b>	<b>0,00</b>	<b>0,00</b>	<b>0,00</b>	<b>0,00</b>	<b>0,00</b>	<b>0,00</b>	<b>0,00</b>		<b>0,00</b>
<b>2</b>				<b>IMPUESTOS INDIRECTOS</b>	<b>464.778,19</b>	<b>448.542,13</b>	<b>941.735,94</b>	<b>629.587,47</b>	<b>750.000,00</b>	<b>733.799,09</b>	<b>1.100.000,00</b>		<b>1.100.000,00</b>
	29			<b>Otros impuestos indirectos</b>	<b>464.778,19</b>	<b>448.542,13</b>	<b>941.735,94</b>	<b>629.587,47</b>	<b>750.000,00</b>	<b>733.799,09</b>	<b>1.100.000,00</b>		<b>1.100.000,00</b>
		290		<i>Impuesto sobre construcciones, instalaciones y obras</i>	464.778,19	448.542,13	941.735,94	629.587,47	750.000,00	733.799,09	1.100.000,00		1.100.000,00
			290.00	<i>Impuesto sobre construcciones, instalaciones y obras</i>	464.778,19	448.542,13	941.735,94	629.587,47	750.000,00	733.799,09	1.100.000,00	Misma previsión que definitiva 2022	1.100.000,00
<b>3</b>				<b>TASAS Y OTROS INGRESOS</b>	<b>5.405.092,69</b>	<b>5.209.124,45</b>	<b>5.666.276,10</b>	<b>5.306.547,64</b>	<b>5.813.056,51</b>	<b>4.528.502,22</b>	<b>5.680.857,11</b>		<b>5.792.482,00</b>
	30			<b>Tasas por la prestación de servicios públicos básicos</b>	<b>3.099.431,64</b>	<b>3.114.273,24</b>	<b>3.098.928,69</b>	<b>3.098.928,69</b>	<b>3.116.000,00</b>	<b>2.868.467,04</b>	<b>3.098.387,41</b>		<b>3.136.000,00</b>





## Intervención

Expediente 1086329Q



La comprobación de la autenticidad de este documento y otra información está disponible en <https://raspeig.sedipujba.es/>

Estado de previsión de Ingresos 2023 - SEFYCU 4001383

SAN VICENTE DEL RASPEIG/SANT VICENT DEL RASPEIG

Código Seguro de Verificación: HDAA 4YR3 LXZI TOX9 XVH9

Ca pí tulo	Artí culo	Con cepto	Subco ncepto	DESCRIPCIÓN	Derechos reconocidos 2020	Derechos recaudados 2020	Derechos reconocidos 2021	Derechos recaudados 2021	Presupuesto 2022	Derechos reconocidos / Recaudados a 31/08/2022	Previsión Final 2022	VARIACIONES SIGNIFICATIVAS PARA 2023	PRESUPUESTO 2023
		302		Servicio de recogida de basuras	2.972.284,85	2.987.126,45	2.957.247,90	2.957.247,90	2.970.000,00	2.772.508,34	2.953.387,41		2.980.000,00
		302.00		Recogida de basuras	2.972.284,85	2.987.126,45	2.957.247,90	2.957.247,90	2.970.000,00	2.772.508,34	2.953.387,41	Padrón 2022 +175altas a 102€	2.980.000,00
		309		Otras tasas por prestación de servicios básicos	127.146,79	127.146,79	141.680,79	141.680,79	146.000,00	95.958,70	145.000,00		156.000,00
		309.01		Cementerios	127.146,79	127.146,79	141.680,79	141.680,79	135.000,00	95.958,70	145.000,00	Misma previsión que definitiva 2022	145.000,00
		309.02		Tasa por prestación del servicio para la realización de la muestra	0,00	0,00	0,00	0,00	11.000,00	0,00	0,00	Misma previsión que inicial 2022, si se realiza la Muestra en 2023	11.000,00
		31		Tasas por prestación de servicios públicos de carácter social	250.607,91	51.898,33	240.985,75	99.265,17	240.000,00	37.239,97	245.000,00		245.000,00
		312		Servicios educativos	250.607,91	51.898,33	240.985,75	99.265,17	240.000,00	37.239,97	245.000,00		245.000,00
			312.00	Tasa por prestación del servicio de educación en el Conservatorio de Música y Danza	250.607,91	51.898,33	240.985,75	99.265,17	240.000,00	37.239,97	245.000,00	Misma previsión que definitiva 2022	245.000,00
		32		Tasas por la realización de actividades de competencia local	229.595,95	230.271,60	270.434,51	267.523,05	284.500,00	170.365,68	262.309,00		288.000,00
		323		Tasas por otros servicios urbanísticos	56.536,12	56.536,12	53.318,70	53.023,78	60.000,00	32.883,60	55.000,00		55.000,00
		323.00		Tasa por tramitación instrumentos de gestión urbanística	56.536,12	56.536,12	53.318,70	53.023,78	60.000,00	32.883,60	55.000,00	Misma previsión que definitiva 2022 redondeado al alza	55.000,00
		325		Tasa por expedición de documentos	15.842,55	15.842,55	18.839,79	18.763,80	18.500,00	17.076,73	26.976,00		28.500,00
		325.00		Expedición de documentos	15.427,16	15.427,16	17.311,61	17.235,62	17.000,00	16.984,21	25.476,00	Misma previsión que definitiva 2022 redondeado al alza	27.000,00
		325.01		Expedición de documentos Conservatorio	415,39	415,39	1.528,18	1.528,18	1.500,00	92,52	1.500,00	Misma previsión que definitiva 2022	1.500,00
		326		Tasa por retirada de vehículos	67.309,13	67.356,13	58.640,00	58.640,00	70.000,00	42.006,00	63.009,00		65.000,00
		326.00		Tasa por retirada de vehículos de la vía pública	67.309,13	67.356,13	58.640,00	58.640,00	70.000,00	42.006,00	63.009,00	Misma previsión que definitiva 2022 redondeado al alza	65.000,00
		329		Otras tasas por la realización de actividades de competencia local	89.908,15	90.536,80	139.636,02	137.095,47	136.000,00	78.399,35	117.324,00		139.500,00
		329.01		Placas, patentes, utilización escudo municipal	1.827,40	1.827,40	2.349,54	2.349,54	3.000,00	1.287,00	1.404,00	Misma previsión que definitiva 2022 redondeado al alza	1.500,00
		329.02		Tasa por concurrencia pruebas selectivas de personal	6.095,19	6.095,19	9.698,46	9.698,46	10.000,00	188,39	200,00	Previsión nuevas pruebas selectivas	10.000,00
		329.03		Tasa por servicios especiales de boda	2.542,64	2.664,20	3.567,84	3.567,84	3.000,00	3.813,96	5.720,00	Misma previsión que definitiva 2022 redondeado al alza	6.000,00
		329.04		Tasa por licencia apertura establecimientos	79.442,92	79.950,01	124.020,18	121.479,63	120.000,00	73.110,00	110.000,00	Misma previsión que recaudado en 2021	122.000,00
		33		Tasas por la utilización privativa o el aprovechamiento especial del dominio público local	1.011.353,30	978.585,43	915.382,87	907.306,87	976.770,00	757.503,11	1.037.660,70	0,00	1.068.076,00
		331		Tasa por entrada de vehículos	213.541,79	209.504,19	219.386,54	215.187,35	225.000,00	214.589,31	225.000,00		230.000,00
		331.00		Tasas por aprovechamiento especial a través de las aceras y reservas aparcamiento	213.541,79	209.504,19	219.386,54	215.187,35	225.000,00	214.589,31	225.000,00	Padrón 2022 mas 50altas	230.000,00
		332		Tasa por utilización privativa o aprovechamiento especial por empresas explotadoras de servicios de suministros	478.135,75	478.469,01	481.512,77	481.512,77	517.000,00	412.099,12	618.177,00		620.000,00
		332.00		Tasa ocup. subsuelo, suelo y vuelo vía pública empresas suministradoras de gas	6.909,76	6.909,76	17.139,94	17.139,94	17.000,00	22.582,98	33.900,00	Misma previsión que definitiva 2022 redondeado al alza	35.000,00
		332.01		Tasa ocup. subsuelo, suelo y vuelo vía pública empresas suministradoras de energía eléctrica	471.225,99	471.559,25	464.372,83	464.372,83	500.000,00	389.516,14	584.277,00	Misma previsión que definitiva 2022 redondeado al alza	585.000,00
		333		Tasa por utilización privativa o aprovechamiento especial por empresas explotadoras de servicios de telecomunicaciones	38.625,22	38.625,22	73.739,97	73.739,97	70.000,00	33.487,33	50.231,00		51.000,00
		333.00		Tasa ocup. subsuelo, suelo y vuelo vía pública empresas explotadoras telecomunicaciones	38.625,22	38.625,22	73.739,97	73.739,97	70.000,00	33.487,33	50.231,00	Misma previsión que definitiva 2022 redondeado al alza	51.000,00
		334		Tasas por apertura de calas y zanjas	9.617,43	9.617,43	7.289,07	7.289,07	7.000,00	2.291,76	5.363,36		6.000,00
		334.00		Apertura calicatas y zanjas	9.617,43	9.617,43	7.289,07	7.289,07	7.000,00	2.291,76	5.363,36	Media de ingresos 2021 y previsión 2022, redondeado al alza	6.000,00
		335		Tasa por ocupación de la vía pública con terrazas	95.385,19	88.077,99	8.708,28	6.362,40	0,00	544,18	600,00		0,00
		335.00		Ocupación terrenos por mesas y sillas	95.385,19	88.077,99	8.708,28	6.362,40	0,00	544,18	600,00	Derogada ordenanza	0,00



FIRMADO POR

## Intervención

Expediente 1086329Q



Ajuntament de  
**Sant Vicent  
del Raspeig**  
NIF: P03122001



La comprobación de la autenticidad de este documento y otra información está disponible en <https://raspeig.sedipuniba.es/>

Estado de previsión de Ingresos 2023 - SEFYCU 4001383

SAN VICENTE DEL RASPEIG/SANT VICENT DEL RASPEIG

Código Seguro de Verificación: HDAA 4YR3 LXZI TQX9 XVH9

Capitulo	Artículo	Concepto	Subconcepto	DESCRIPCIÓN	Derechos reconocidos 2020	Derechos recaudados 2020	Derechos reconocidos 2021	Derechos recaudados 2021	Presupuesto 2022	Derechos reconocidos / Recaudados a 31/08/2022	Previsión Final 2022	VARIACIONES SIGNIFICATIVAS PARA 2023	PRESUPUESTO 2023
		338		Compensación de Telefónica de España, S.A.	79.243,36	79.243,36	81.990,11	81.990,11	82.694,00	64.380,89	96.571,34		100.000,00
		338.00		Compensación Telefónica, S.A.	79.243,36	79.243,36	81.990,11	81.990,11	82.694,00	64.380,89	96.571,34	Misma previsión que definitiva 2022 redondeado al alza	100.000,00
		339		Otras tasas por utilización privativa del dominio público	96.804,56	75.048,23	42.756,13	41.225,20	75.076,00	30.110,52	41.718,00		61.076,00
		339.00		Tasa ocup. subsuelo, suelo y vuelo vía pública	0,00	0,00	0,00	0,00	500,00	0,00	0,00	Misma previsión que definitiva 2021	0,00
		339.01		Tasa ocup. terrenos mercancías, materiales de construcción	26.681,86	26.681,88	37.193,28	37.191,80	50.000,00	22.830,34	35.000,00	Misma previsión que definitiva 2022	35.000,00
		339.02		Tasa por instalación kioskos	0,00	0,00	0,00	0,00	500,00	0,00	0,00	Misma previsión que definitiva 2022	0,00
		339.03		Tasa concesión cementerios	457,53	65,41	0,00	0,00	15.000,00	0,00	0,00	Misma previsión que inicial 2022	15.000,00
		339.04		Tasas por puestos, barracas, casetas de venta	64.450,84	45.039,78	-27,71	-392,46	0,00	562,18	0,00	Ordenanza derogada a partir agosto 2020	0,00
		339.05		Tasa aprovec. dominio público expend. Automáticos	5.214,33	3.261,16	5.590,56	4.425,86	5.000,00	6.718,00	6.718,00	Menos cajeros desaparición bancos pero mas cajeros	7.000,00
		339.06		Tasa publicidad instalaciones deportivas	0,00	0,00	0,00	0,00	4.076,00	0,00	0,00	Misma previsión que inicial 2022	4.076,00
	34			<b>Precios públicos</b>	<b>221.926,35</b>	<b>253.597,85</b>	<b>314.251,40</b>	<b>309.722,86</b>	<b>480.986,51</b>	<b>278.524,11</b>	<b>401.200,00</b>		<b>387.706,00</b>
		343		Precio Publico instalaciones deportivas	113.696,44	148.408,18	207.972,12	205.669,63	342.480,51	199.766,55	276.200,00		260.200,00
		343.01		Precio Publico escuelas deportivas	78.831,16	78.890,66	45.856,08	45.856,08	101.000,00	30.897,15	50.000,00	Prevision definitiva 2022	50.000,00
		343.01		Precio Publico escuelas deportivas	33.092,78	67.732,52	108.399,54	106.097,05	138.980,51	113.967,35	171.000,00	Media Ingresos 21 y prevision 22	155.000,00
		343.02		Precio Publico por prestacion diversos servicios deportivos	252,00	252,00	0,00	0,00	2.500,00	-70,00	200,00	Misma previsión que definitiva 2022	200,00
		343.03		Precio Publico escuela de verano	1.520,50	1.533,00	53.716,50	53.716,50	100.000,00	54.972,05	55.000,00	Misma previsión que definitiva 2022	55.000,00
		349		Otros precios públicos	108.229,91	105.189,67	106.279,28	104.053,23	138.506,00	78.757,56	125.000,00		127.506,00
		349.01		Precio público por venta agua para uso agrícola	0,00	0,00	0,00	0,00	6,00	0,00	0,00	Misma previsión que inicial 2022	6,00
		349.02		Precio público por utilización locales municipales	0,00	731,78	0,00	0,00	2.000,00	0,00	0,00	Misma previsión que inicial 2022	2.000,00
		349.03		Precio público por prestación de servicios para actividades de formación, talleres, etc..	0,00	0,00	0,00	0,00	500,00	0,00	0,00	Misma previsión que inicial 2022	500,00
		349.04		Precio público por prestación del servicio de vivero de empresas	13.662,44	10.009,43	12.615,89	10.451,82	15.000,00	8.033,81	13.000,00	Misma previsión que definitiva 2022	13.000,00
		349.05		Precio pub. prst. servicios. Aparcamiento público	94.567,47	94.448,46	92.340,89	92.278,91	120.000,00	69.460,75	110.000,00	Misma previsión que definitiva 2022	110.000,00
		349.06		Precio publico prestacion servicios Radio San Vicente	0,00	0,00	1.322,50	1.322,50	1.000,00	1.263,00	2.000,00	Misma previsión que definitiva 2022	2.000,00
	35			<b>Contribuciones especiales</b>	<b>0,00</b>	<b>0,00</b>	<b>0,00</b>	<b>0,00</b>	<b>0,00</b>	<b>0,00</b>	<b>0,00</b>		<b>0,00</b>
		350		Para la ejecución de obras	0,00	0,00	0,00	0,00	0,00	0,00	0,00		0,00
		351		Para el establecimiento o ampliación de servicios	0,00	0,00	0,00	0,00	0,00	0,00	0,00		0,00
	38			<b>Reintegros de operaciones corrientes</b>	<b>2.106,92</b>	<b>2.055,96</b>	<b>153.016,78</b>	<b>12.570,41</b>	<b>0,00</b>	<b>2.066,90</b>	<b>0,00</b>		<b>0,00</b>
		380		Reintegro de avales	0,00	0,00	137.540,73	0,00	0,00	0,00	0,00		0,00
		380.00		Ejecucion de fianzas	0,00	0,00	137.540,73	0,00	0,00	0,00	0,00	Misma previsión que inicial 2022	0,00
		389		Otros reintegros de operaciones cerrados	2.106,92	2.055,96	15.476,05	12.570,41	0,00	2.066,90	0,00		0,00
		389.00		De presupuestos cerrados	2.106,92	2.055,96	15.476,05	12.570,41	0,00	2.066,90	0,00	Misma previsión que inicial 2022	0,00
	39			<b>Otros ingresos</b>	<b>590.070,62</b>	<b>578.442,04</b>	<b>673.276,10</b>	<b>611.230,59</b>	<b>714.800,00</b>	<b>414.335,41</b>	<b>636.300,00</b>		<b>667.700,00</b>
		391		Multas	165.981,29	151.001,90	198.802,26	147.796,32	252.800,00	111.518,48	169.500,00		208.800,00
		391.00		Multas por infracciones urbanísticas	0,00	0,00	0,00	0,00	7.800,00	0,00	0,00	Misma previsión que inicial 2022	7.800,00
		391.01		Multas urbanísticas coercitivas	4.609,34	334,05	13.938,95	4.738,36	9.000,00	1.860,91	3.000,00	Media DR 3 años	5.000,00
		391.10		Multas por infracciones tributarias y análogas	0,00	0,00	425,00	425,00	1.000,00	3.615,60	5.500,00	Misma previsión que definitiva 2022 redondeado al alza	6.000,00
		391.20		Multas por infracciones de la Ordenanza de circulación	130.929,41	130.929,41	121.411,96	121.411,96	145.000,00	87.249,15	131.000,00	Media DR 3 años	160.000,00
		391.90		Multas por infracciones a Ordenanzas municipales	30.442,54	19.738,44	63.026,35	21.221,00	90.000,00	18.792,82	30.000,00	Misma previsión que definitiva 2022	30.000,00
		392		Recargos del periodo ejecutivo y por declaración extemporánea sin requerimiento previo	264.180,44	268.592,23	294.282,90	294.282,90	291.500,00	193.080,63	293.000,00		291.000,00



## Intervención

Expediente 1086329Q



Ajuntament de  
**Sant Vicent  
del Raspeig**  
NIF: P03122001

Capitulo	Articulo	Concepto	Subconcepto	DESCRIPCIÓN	Derechos reconocidos 2020	Derechos recaudados 2020	Derechos reconocidos 2021	Derechos recaudados 2021	Presupuesto 2022	Derechos reconocidos / Recaudados a 31/08/2022	Previsión Final 2022	VARIACIONES SIGNIFICATIVAS PARA 2023	PRESUPUESTO 2023
			392.00	Recargo por declaración extemporánea sin requerimiento previo	7.055,21	7.055,21	19.778,76	19.778,76	15.000,00	1.841,49	5.000,00	Media DR 3 años	12.000,00
			392.10	Recargo ejecutivo	17.581,49	17.581,49	13.810,42	13.810,42	16.500,00	6.715,51	11.000,00	Media DR 3 años	19.000,00
			392.11	Recargo de apremio	239.543,74	243.955,53	260.693,72	260.693,72	260.000,00	184.523,63	277.000,00	Media DR 3 años	260.000,00
		393		Intereses de demora	92.349,46	92.878,62	99.405,29	99.405,29	100.000,00	64.100,28	100.000,00		100.000,00
			393.00	Intereses de demora	92.349,46	92.878,62	99.405,29	99.405,29	100.000,00	64.100,28	100.000,00	Misma prevision que definitiva 2022	100.000,00
		396		Ingresos por actuaciones de urbanización	0,00	0,00	0,00	0,00	0,00	0,00			0,00
		397		Aprovechamientos urbanísticos	3.215,49	1.625,35	3.229,08	64,70	3.200,00	0,00	3.200,00		3.200,00
			397.00	Canon por aprovechamientos urbanísticos	3.215,49	1.625,35	3.229,08	64,70	3.200,00	0,00	3.200,00	Misma prevision que definitiva 2022	3.200,00
			397.10	Aprovechamiento urbanístico	0,00	0,00	0,00	0,00	0,00	0,00		Sin prevision inicial	0,00
		398		Indemnizacion seguros	16.756,87	16.756,87	30.824,78	30.824,78	200,00	12.930,66	21.000,00		1.100,00
			398.00	Indemnizacion seguros	16.756,87	16.756,87	30.824,78	30.824,78	100,00	12.406,00	20.000,00	aplicación ampliable con 23 9201 22699	100,00
			398.01	Indemnizacion tráfico	0,00	0,00	0,00	0,00	100,00	524,66	1.000,00	Misma prevision que definitiva 2022	1.000,00
		399		Otros ingresos diversos	60.372,07	56.550,61	46.731,79	38.856,60	67.100,00	32.705,36	49.600,00		63.600,00
			399.02	Ingresos por ejecución subsidiaria	0,00	0,00	153,58	153,58	100,00	0,00	100,00	aplicación ampliable con 31 1550 22699	100,00
			399.05	Otros ingresos diversos	47.587,07	47.587,07	28.749,80	25.849,80	50.000,00	24.078,65	36.000,00	Misma prevision que inicial 2022	50.000,00
			399.06	Retirada vehiculos considerados residuos sólidos	8.080,00	8.080,00	8.450,00	8.450,00	5.000,00	3.189,14	5.000,00	Misma prevision que definitiva 2022	5.000,00
			399.07	Energía eléctrica vivero empresas	4.705,00	883,54	9.378,41	4.403,22	12.000,00	5.437,57	8.500,00	Misma prevision que definitiva 2022	8.500,00
<b>4</b>				<b>TRANSFERENCIAS CORRIENTES</b>	<b>15.713.115,08</b>	<b>15.344.138,08</b>	<b>16.943.167,94</b>	<b>16.165.306,68</b>	<b>19.497.494,73</b>	<b>13.087.686,99</b>	<b>16.783.075,96</b>		<b>20.027.335,77</b>
	40			De la Administración General de la Entidad local	0,00	0,00	0,00	0,00	0,00				
	41			De Organismos Autónomos de la Entidad local	0,00	0,00	0,00	0,00	0,00				
	42			De la Administración del Estado	13.379.379,13	14.040.455,57	14.262.171,00	14.262.171,00	15.908.026,35	11.184.044,67	16.234.290,04		17.021.038,88
		420		De la Administración General del Estado.	13.379.379,13	14.040.455,57	14.262.171,00	14.262.171,00	15.908.026,35	11.184.044,67	16.234.290,04		17.021.038,88
			420.00	Participación municipal en los tributos del Estado	13.357.018,16	14.018.094,60	14.257.230,95	14.257.230,95	15.825.526,35	10.725.444,72	16.088.167,08	Entregas a cuenta mensuales 2022 con incremento del 5% según información MH	16.892.575,43
			420.20	Compensacion por beneficios fiscales	11.803,34	11.803,34	0,00	0,00	32.500,00	81.559,16	100.000,00	Previsión de compensación un año de IAE cooperativas e IBI concertados	32.500,00
			420.90	Otras transferencias corrientes de la Administración General Estado. Pacto violencia 21-22	10.557,63	10.557,63	4.940,05	4.940,05	0,00	0,00	17.777,21	No se hace prevision, la que procede es la de la aplicación 42092 que es pacto violencia 22-23-24	0,00
			420.91	Otras transferencias corrientes de la Administración General Estado.	0,00	0,00	0,00	0,00	50.000,00	377.040,79	0,00	Compensación IVA 2017 (incluido en Pto Grales Estado 2022)	0,00
			42092	Otras transferencias corrientes de la Administración General Estado. Pacto violencia 22-23-24							28.345,75	resto concedida 22-23+ parte de 23-24	95.963,45
	45			DE COMUNIDADES AUTÓNOMAS	2.333.735,95	1.303.682,51	1.533.186,78	1.047.668,38	3.503.128,38	1.881.671,86	504.745,00		2.925.478,04
		450		De la Administración General de las Comunidades Autónomas	2.333.735,95	1.303.682,51	1.533.186,78	1.047.668,38	3.503.128,38	1.881.671,86	504.745,00		2.925.478,04
			450.01	Otras Transferencias Incondicionadas	365.660,00	365.660,00	356.499,00	356.499,00	356.499,00	163.372,50	326.745,00	Mismo importe que en 2022 incluido 3,5% y el fondo de cooperación turística	355.173,21
			450.02	Subvención Servicios Sociales Generales Plan Concertado CIPI	0,00	0,00	0,00	0,00	1.349.232,35	0,00	0,00		1.349.232,35
			450.80	Otras Transferencias de la CC.AA.	239.574,79	4.803,35	335.596,52	178.239,11	149.041,17	143.225,49	178.000,00	Misma prevision que inicial 2022 mas 3,5%	183.639,08
			450.81	Subvención Servicios Sociales Plan Concertado	741.282,00	0,00	115.945,28	-212.215,71	0,00	842.864,01	0,00	Importe según Contrato-programa	0,00
			450.82	Subvencion EMCUJU 2018	189.931,20	189.931,20	0,00	0,00	7.618,90	0,00	0,00		0,00
			450.84	Subvención Taller de Empleo 2021-2022	626.547,96	626.547,96	25.342,96	25.342,96	714.136,73	651.667,68	0,00		0,00
			450.85	Subvención EMPUJU 22-23	0,00	0,00	0,00	0,00	0,00	0,00	0,00		112.221,95
			450.86	Subvención EXPLUS 22-23	0,00	0,00	0,00	0,00	0,00	0,00	0,00		175.046,47
			450.87	Subvención IVAJ (educador social)	116.740,00	116.740,00	-860,00	-860,00	0,00	0,00	0,00		0,00
			450.88	Subvenciones acciones de Empleo-programa EMCORP 20/21	0,00	0,00	126.661,82	126.661,82	0,00	0,00	0,00		0,00





Ajuntament de  
**Sant Vicent  
del Raspeig**

NIF: P03122001

## Intervención

Expediente 1086329Q

Ca pitu lo	Artí culo	Con cepto	Subco ncepto	DESCRIPCIÓN	Derechos reconocidos 2020	Derechos recaudados 2020	Derechos reconocidos 2021	Derechos recaudados 2021	Presupuesto 2022	Derechos reconocidos / Recaudados a 31/08/2022	Previsión Final 2022	VARIACIONES SIGNIFICATIVAS PARA 2023	PRESUPUESTO 2023
			450.89	Subvención taller empleo 22-23	0,00	0,00	0,00	0,00	0,00	0,00	0,00		750.164,98
			450.91	Subvención ET FORMEN	0,00	0,00	325.315,44	325.315,44	111.170,80	-3.933,26	0,00		0,00
			450.92	Subvención AVALEM EXPERIENCIA 20-21	0,00	0,00	195.763,96	195.763,96	0,00	0,00	0,00		0,00
			450.93	Subvención EMPUJU AVALEM JOVE 20-21	0,00	0,00	52.921,80	52.921,80	0,00	0,00	0,00		0,00
			450.95	EMCORP 21-22	0,00	0,00	0,00	0,00	77.681,89	0,00	0,00		0,00
			450.96	Subvención programa T'AVALEM I 21-22	0,00	0,00	0,00	0,00	222.719,34	84.475,44	0,00		0,00
			450.97	Subvención EMPUJU 2021	0,00	0,00	0,00	0,00	515.028,20	0,00	0,00		0,00
	46			<b>De Entidades Locales</b>	<b>191.549,41</b>	<b>25.385,06</b>	<b>1.100.309,90</b>	<b>815.815,47</b>	<b>20.000,00</b>	<b>0,00</b>	<b>0,00</b>		<b>20.000,00</b>
		461		<i>De Diputaciones, Consejos o Cabildos</i>	<i>191.549,41</i>	<i>25.385,06</i>	<i>1.100.309,90</i>	<i>815.815,47</i>	<i>20.000,00</i>	<i>0,00</i>	<i>0,00</i>		<i>20.000,00</i>
		461.00		Transferencias corrientes de la Excm. Diputación Provincial	191.549,41	25.385,06	312.932,03	306.231,82	20.000,00	0,00	0,00	Misma prevision que inical 2022	20.000,00
		461.01		Plan RESISTIR	0,00	0,00	323.665,65	323.665,65	0,00	0,00	0,00		0,00
		461.03		Subvención PYMES Y AUTÓNOMOS COVID-19	0,00	0,00	185.918,00	185.918,00	0,00	0,00	0,00		0,00
		461.04		Subvención PYMES Y AUTÓNOMOS COVID-19	0,00	0,00	277.794,22	0,00	0,00	0,00	0,00		0,00
	47			<b>De Empresas privadas</b>	<b>52.965,91</b>	<b>5.748,07</b>	<b>47.500,26</b>	<b>39.651,83</b>	<b>66.240,00</b>	<b>21.970,46</b>	<b>43.940,92</b>		<b>60.718,85</b>
		470		<i>Transferencias corrientes de empresas privadas</i>	<i>52.965,91</i>	<i>5.748,07</i>	<i>47.500,26</i>	<i>39.651,83</i>	<i>66.240,00</i>	<i>21.970,46</i>	<i>43.940,92</i>		<i>60.718,85</i>
		470.00		Transferencias de empresas privadas	0,00	0,00	0,00	0,00	15.240,00	0,00	0,00	Prevision inicial de 100€	15.240,00
		470.01		Convenio ecoembalaje	36.437,96	0,00	31.103,03	31.103,03	42.000,00	16.556,99	33.113,98	Misma prevision que definitiva 2022+3.5%	34.272,97
		470.02		Residuos RAEE	16.527,95	5.748,07	16.397,23	8.548,80	9.000,00	5.413,47	10.826,94	Misma prevision que definitiva 2022+3.5%	11.205,88
	48			<b>De Familias e Instituciones sin fines de lucro</b>	<b>0,00</b>	<b>0,00</b>	<b>0,00</b>	<b>0,00</b>	<b>100,00</b>	<b>0,00</b>	<b>100,00</b>		<b>100,00</b>
		480		<i>De Familias e Instituciones sin fines de lucro</i>	<i>0,00</i>	<i>0,00</i>	<i>0,00</i>	<i>0,00</i>	<i>100,00</i>	<i>0,00</i>	<i>100,00</i>		<i>100,00</i>
		480.00		Subvenciones de familias e instituciones sin ánimo de lucro	0,00	0,00	0,00	0,00	100,00	0,00	100,00	Misma prevision que inical 2022	100,00
	49			<b>Del Exterior</b>	<b>0,00</b>	<b>0,00</b>	<b>0,00</b>	<b>0,00</b>	<b>0,00</b>				
<b>5</b>				<b>INGRESOS PATRIMONIALES</b>	<b>34.950,13</b>	<b>30.624,25</b>	<b>58.067,69</b>	<b>42.308,80</b>	<b>77.300,00</b>	<b>134.808,67</b>	<b>123.115,62</b>		<b>130.201,00</b>
	52			<b>Intereses de depósitos</b>	<b>0,00</b>	<b>0,00</b>	<b>0,00</b>	<b>0,00</b>	<b>100,00</b>	<b>0,00</b>	<b>0,00</b>		<b>25.000,00</b>
		520		<i>Intereses de depósitos en bancos</i>	<i>0,00</i>	<i>0,00</i>	<i>0,00</i>	<i>0,00</i>	<i>100,00</i>	<i>0,00</i>	<i>0,00</i>		<i>25.000,00</i>
		520.00		Intereses de depósitos en bancos	0,00	0,00	0,00	0,00	100,00	0,00	0,00	Misma prevision que inical 2022	25.000,00
	54			<b>Renta de bienes inmuebles</b>	<b>1.300,00</b>	<b>1.200,00</b>	<b>1.200,00</b>	<b>1.100,00</b>	<b>1.200,00</b>	<b>900,00</b>	<b>1.200,00</b>		<b>1.200,00</b>
		541		<i>Arrendamientos de fincas urbanas</i>	<i>1.300,00</i>	<i>1.200,00</i>	<i>1.200,00</i>	<i>1.100,00</i>	<i>1.200,00</i>	<i>900,00</i>	<i>1.200,00</i>		<i>1.200,00</i>
		541.00		Arrendamientos de fincas urbanas	1.300,00	1.200,00	1.200,00	1.100,00	1.200,00	900,00	1.200,00	Misma prevision que inical 2022	1.200,00
		544		<i>Censos</i>	<i>0,00</i>	<i>0,00</i>	<i>0,00</i>	<i>0,00</i>	<i>0,00</i>				
	55			<b>Productos de concesiones y aprovechamientos especiales</b>	<b>33.650,13</b>	<b>29.424,25</b>	<b>56.867,69</b>	<b>41.208,80</b>	<b>76.000,00</b>	<b>133.908,46</b>	<b>121.915,41</b>		<b>104.000,00</b>
		550		<i>De concesiones administrativas con contraprestación periódica</i>	<i>33.650,13</i>	<i>29.424,25</i>	<i>56.867,69</i>	<i>41.208,80</i>	<i>76.000,00</i>	<i>133.908,46</i>	<i>121.915,41</i>		<i>104.000,00</i>
		550.00		Concesiones administrativas	29.381,23	26.180,45	49.214,06	33.555,17	63.000,00	120.515,41	120.515,41	Prevision liquidaciones 2022	90.000,00
		550.01		Concesiones administrativas deportes	4.268,90	3.243,80	7.653,63	7.653,63	13.000,00	13.393,05	1.400,00	Prevision liquidaciones 2022	14.000,00
		599		<i>Otros ingresos patrimoniales</i>	<i>0,00</i>	<i>0,00</i>	<i>0,00</i>	<i>0,00</i>	<i>0,00</i>	<i>0,21</i>	<i>0,21</i>		<i>1,00</i>
		599.00		Otros ingresos patrimoniales	0,00	0,00	0,00	0,00	0,00	0,21	0,21	Prevision liquidaciones 2022	1,00
<b>6</b>				<b>ENAJENACIÓN DE INVERSIONES REALES</b>	<b>0,00</b>	<b>0,00</b>	<b>0,00</b>	<b>0,00</b>	<b>0,00</b>	<b>0,00</b>	<b>0,00</b>		<b>0,00</b>
	60			<b>De terrenos</b>	<b>0,00</b>	<b>0,00</b>	<b>0,00</b>	<b>0,00</b>	<b>0,00</b>	<b>0,00</b>	<b>0,00</b>		<b>0,00</b>
		600		<i>Venta de Solares</i>	<i>0,00</i>	<i>0,00</i>	<i>0,00</i>	<i>0,00</i>	<i>0,00</i>	<i>0,00</i>	<i>0,00</i>		<i>0,00</i>
		602		<i>Parcelas sobrantes de la vía pública</i>	<i>0,00</i>	<i>0,00</i>	<i>0,00</i>	<i>0,00</i>	<i>0,00</i>	<i>0,00</i>	<i>0,00</i>		<i>0,00</i>





## Intervención

Expediente 1086329Q



Ajuntament de  
**Sant Vicent  
del Raspeig**

NIF: P03122001

Capitulo	Articulo	Concepto	Subconcepto	DESCRIPCIÓN	Derechos reconocidos 2020	Derechos recaudados 2020	Derechos reconocidos 2021	Derechos recaudados 2021	Presupuesto 2022	Derechos reconocidos / Recaudados a 31/08/2022	Previsión Final 2022	VARIACIONES SIGNIFICATIVAS PARA 2023	PRESUPUESTO 2023
	603			Patrimonio Pulco del suelo	0,00	0,00	0,00	0,00	0,00	0,00	0,00		0,00
	609			Otros terrenos	0,00	0,00	0,00	0,00	0,00	0,00	0,00		0,00
	61			<b>De las demás inversiones reales</b>	<b>0,00</b>	<b>0,00</b>	<b>0,00</b>	<b>0,00</b>	<b>0,00</b>	<b>0,00</b>	<b>0,00</b>		<b>0,00</b>
	619			De Otras inversiones reales	0,00	0,00	0,00	0,00	0,00	0,00	0,00		0,00
<b>7</b>				<b>TRANSFERENCIAS DE CAPITAL</b>	<b>393.498,18</b>	<b>393.498,18</b>	<b>512.518,74</b>	<b>417.098,41</b>	<b>146.323,24</b>	<b>-12.760,00</b>	<b>0,00</b>		<b>417.126,76</b>
	71			Transferencias de capital OAL Deportes	0,00	0,00	0,00	0,00	0,00	0,00	0,00		0,00
	710			Transferencias de capital OAL Deportes	0,00	0,00	0,00	0,00	0				
	72			<b>De la Administración del Estado</b>	<b>0,00</b>	<b>0,00</b>	<b>0,00</b>	<b>0,00</b>	<b>0,00</b>	<b>0,00</b>	<b>0,00</b>		<b>0,00</b>
	720			De la Administración General del Estado	0,00	0,00	0,00	0,00	0,00	0,00	0,00		0,00
	75			<b>De Comunidades Autónomas</b>	<b>0,00</b>	<b>0,00</b>	<b>63.687,60</b>	<b>63.687,60</b>	<b>0,00</b>	<b>-12.760,00</b>	<b>0,00</b>		<b>417.126,76</b>
	750			De la Administración General de las Comunidades Autónomas	0,00	0,00	63.687,60	63.687,60	0,00	-12.760,00	0,00		417.126,76
	750.04			Subvención Común autonomas	0,00	0,00	29.393,70	29.393,70	0,00	0,00	0,00		0,00
	750.84			Subvención IVACE (Polígonos industriales	0,00	0,00	-1.706,10	-1.706,10	0,00	0,00	0,00		0,00
	750.85			Suvencción IVACE (Recarga vehículos eléctricos)	0,00	0,00	0,00	0,00	0,00	23.240,00	0,00		0,00
	750.86			Convenio obras rehabilitación pabellón acceso cementerio	0,00	0,00	36.000,00	36.000,00	0,00	-36.000,00	0,00		0,00
	750.87			Trans. Capital. Convenio GVA. Bº Santa Isabel Bloque 67	0,00	0,00	0,00	0,00	0,00	0,00	0,00	Previsión según los Gastos previstos, en ejercicio anterior por error se contabilizó en la 78002	417.126,76
	753			Subvención de Organismos Públicos Dependientes de la CC.VV.	0,00	0,00	0,00	0,00	0,00	0,00	0,00		0,00
	755			Subvención Rehabilitación Edificio c/ Lillo Juan	0,00	0,00	0,00	0,00	0,00	0,00	0,00		0,00
	76			<b>De Entidades Locales</b>	<b>283.548,18</b>	<b>283.548,18</b>	<b>433.831,14</b>	<b>338.410,81</b>	<b>0,00</b>	<b>0,00</b>	<b>0,00</b>		<b>0,00</b>
	761			De Diputaciones, Consejos y Cabildos	283.548,18	283.548,18	433.831,14	338.410,81	0,00	0,00	0,00		0,00
	761.02			Subvención urbanización c/Guadalquivir	0,00	0,00	37.366,04	0,00	0,00	0,00	0,00		0,00
	761.04			Subvención Diputación PPOS (acceso piscinas)	283.548,18	283.548,18	135.000,00	135.000,00	0,00	0,00	0,00		0,00
	761.09			Subvención girasoles 2ª fase	0,00	0,00	130.000,00	71.945,71	0,00	0,00	0,00		0,00
	761.10			Subvención PLAN+CERCA	0,00	0,00	131.465,10	131.465,10	0,00	0,00	0,00		0,00
	78			<b>De familias e instituciones sin fin de lucro</b>	<b>109.950,00</b>	<b>109.950,00</b>	<b>0,00</b>	<b>0,00</b>	<b>146.323,24</b>	<b>0,00</b>	<b>0,00</b>		<b>0,00</b>
	780			De familias e instituciones sin fin de lucro						0,00	0,00		0,00
	780.02			Trans. Capital. Convenio GVA. Bº Santa Isabel Bloque 67	109.950,00	109.950,00	0,00	0,00	146.323,24	0,00	0,00	Esta aplicación es errónea, la correcta es la 75003	0,00
	79			<b>Del Fondo de Desarrollo Regional</b>	<b>0,00</b>	<b>0,00</b>	<b>15.000,00</b>	<b>15.000,00</b>	<b>0,00</b>	<b>0,00</b>	<b>0,00</b>		<b>0,00</b>
	791			Del Fondo de Desarrollo Regional	0,00	0,00	0,00	0,00	0,00	0,00	0,00		0,00
	797			Equipamiento e instalación puntos WI-FI	0,00	0,00	15.000,00	15.000,00	0,00	0,00	0,00		0,00
	797.00			Equipamiento e instalación puntos WI-FI	0,00	0,00	15.000,00	15.000,00	0,00	0,00	0,00		0,00
<b>8</b>				<b>ACTIVOS FINANCIEROS</b>	<b>27.430,77</b>	<b>27.430,77</b>	<b>32.075,94</b>	<b>32.075,94</b>	<b>1,00</b>	<b>27.292,00</b>	<b>35.000,00</b>		<b>1,00</b>
	83			<b>Reintegro de préstamos de fuera del sector público</b>	<b>27.430,77</b>	<b>27.430,77</b>	<b>32.075,94</b>	<b>32.075,94</b>	<b>1,00</b>	<b>27.292,00</b>	<b>35.000,00</b>		<b>1,00</b>
	830			Reintegros de préstamos de fuera del sector público a corto plazo	27.430,77	27.430,77	32.075,94	32.075,94	1,00	27.292,00	35.000,00		1,00
	830.00			Reintegro de pagas al personal corto plazo	27.430,77	27.430,77	32.075,94	32.075,94	1,00	27.292,00	35.000,00	Misma prevision que incial 2022	1,00



La comprobación de la autenticidad de este documento y otra información está disponible en <https://raspeig.sedipubba.es/>

SAN VICENTE DEL RASPEIG/SANT VICENT DEL RASPEIG

Código Seguro de Verificación: HDAA 4YR3 LXZI TOX9 XVH9

Estado de previsión de Ingresos 2023 - SEFYCU 4001383



FIRMADO POR



La comprobación de la autenticidad de este documento y otra información está disponible en <https://raspeig.sedipuaiba.es/>

Estado de previsión de Ingresos 2023 - SEFYCU 4001383

SAN VICENTE DEL RASPEIG/SANT VICENT DEL RASPEIG

Código Seguro de Verificación: HDAA 4YR3 LXZI TOX9 XVH9



Ajuntament de  
**Sant Vicent  
del Raspeig**  
NIF: P03122001

## Intervención

Expediente 1086329Q

Capitulo	Articulo	Concepto	Subconcepto	DESCRIPCIÓN	Derechos reconocidos 2020	Derechos recaudados 2020	Derechos reconocidos 2021	Derechos recaudados 2021	Presupuesto 2022	Derechos reconocidos / Recaudados a 31/08/2022	Previsión Final 2022	VARIACIONES SIGNIFICATIVAS PARA 2023	PRESUPUESTO 2023
9				<b>PASIVOS FINANCIEROS</b>	<b>0,00</b>	<b>0,00</b>	<b>0,00</b>	<b>0,00</b>	<b>0,00</b>	<b>0,00</b>	<b>0,00</b>		<b>0,00</b>
	91			Préstamos recibidos en euros	0,00	0,00	0,00	0,00	0,00	0,00	0,00		0,00
		913		Préstamos recibidos a largo plazo de entes de fuera del sector público	0,00	0,00	0,00	0,00	0,00	0,00	0,00		0,00
				<b>TOTAL GENERAL</b>	<b>41.651.428,02</b>	<b>42.214.260,02</b>	<b>43.765.567,36</b>	<b>42.204.649,95</b>	<b>45.134.063,48</b>	<b>23.972.537,30</b>	<b>42.104.093,36</b>		<b>46.343.289,42</b>